AÑO II • NÚMERO 5

Boletín estadístico

Julio–Septiembre 2020

CPSI
CAJA DE PREVISIÓN SOCIAL

DEFINICIONES

Aportantes: Trabajadores de distintos organismos que realiazan aportes jubilatorios a esta caja.

Beneficiarios: Personas físicas identificadas a través de su Documento Nacional de Identidad o CUIL. Un beneficiario puede poseer más de un beneficio.

Beneficios: Beneficios liquidados en el trimestre.

Haber: Monto de la prestación. No incluye asignaciones familiares. Ni retroactivos.

Jubilación mínima: Monton mínimo de un beneficio jubilatorio. Garantizado con un complemento de carácter mensual y variable que garantiza un haber previsional bruto no menor a $25.310,94

Promedio: Media de los haberes.

Mediana: Mediana de los haberes.

Retroactivos: Diferencias de haberes correspondientes a meses anteriores.

Edad de acceso: Edad del beneficiario al momento de producirse el alta.

Edad actual: Edad del beneficiario al inicio del trimestre.

Tipo de beneficios y nomenclatura utilizada para identificarlos:
JO: Jubilación Ordinaria
JA: Jubilación Anticipada (Ley 468)
JE: Jubilación Extraordinaria (Ley 244)
JI: Jubilación por invalidez
EA: Jubilación por Edad Avanzada
RV: Retiro Voluntario (Jubilación Anticipada Ley 244)
JV: Jubilación Veteranos de Guerra
JB: Bomberos Voluntarios Inc. a)
PE: Pensión Directa
PD: Pensión Derivada

BENEFICIOS Y BENEFICIARIOS

	Beneficios	Beneficiarios únicos
Total	6.738	6.700
Jubilaciones	5.909	5.909
Pensiones	829	999

Beneficiarios únicos: Personas únicas identificadas por CUIL independientemente del tipo de beneficio o beneficios que poseen. En el caso de los beneficiarios de pensiones, se consideran todos los beneficiarios independientemente de que posean un beneficio de jubilación.

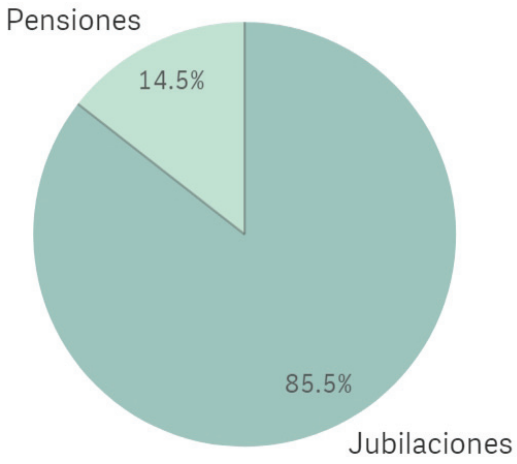

Altas

Tipo beneficio	Tipo beneficio	Beneficios
Totales		**33**
Jubilaciones	Jubilación Ordinaria	17
Jubilaciones	Jubilación por Invalidez	4
Pensiones	Pensión Derivada	10
Pensiones	Pensión Directa	2

Bajas / Suspenciones

Tipo beneficio	Tipo beneficio	Beneficios
Totales		**26**
Jubilaciones	Jubilación Ordinaria	13
Jubilaciones	Jubilación por Invalidez	5
Jubilaciones	Jubilación Anticipada	3
Pensiones	Pensión Derivada	3
Pensiones	Pensión Directa	2

DISTRIBUCIÓN POR TIPO DE BENEFICIO

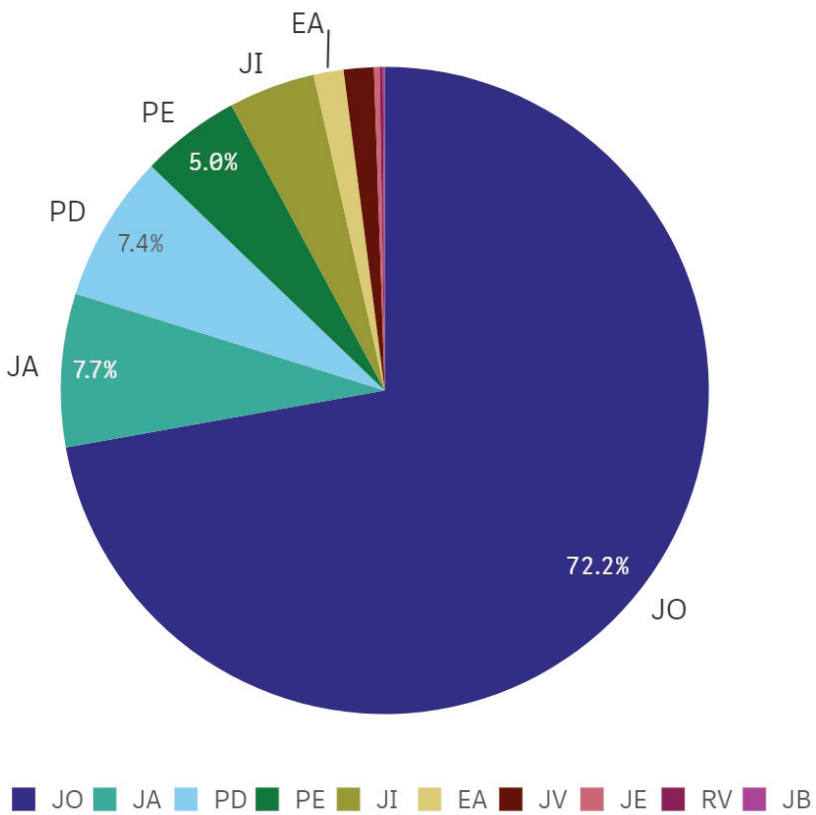

	Beneficios	%
Totales	**6.738**	**100,00%**
Jubilaciones	**5.909**	**87,70%**
Jubilación Ordinaria	4.864	72,19%
Jubilación Anticipada	516	7,66%
Jubilación por Invalidez	291	4,32%
Edad Avanzada	101	1,50%
Veterano de Guerra	101	1,50%
Jubilación Extraordinaria	19	0,28%
Retiro Voluntario	11	0,16%
Bombero Voluntario Inc. a)	6	0,09%
Pensiones	**829**	**12,30%**
Pensión Derivada	496	7,36%
Pensión Directa	334	4,96%

Referencias: JO: Jubilación Ordinaria; PD: Pensión Derivada;
JA: Jubilación Anticipada; PE: Pensión Directa;
JI: Jubilación por invalidez; EA: Jubilación por Edad Avanzada;
JV: Jubilación Veteranos de Guerra; JE: Jubilación Extraordinaria;
RV: Retiro Voluntario; JB: Bomberos Voluntarios Inc. a);

JUBILACIONES: ORDINARIA, ANTICIPADA, EXTRAORDINARIA Y RETIRO VOLUNTARIO

Género	Beneficiarios	Porcentaje	Máximo	Haber promedio	Mediana del haber	Mínimo	Edad ingreso	Edad actual
Totales	**5.410**	**100,00%**	**$ 576.186**	**$ 83.567**	**$ 72.832**	**$ 25.311**	**53**	**64**
Hombres	2.180	40,30%	$ 576.186	$ 93.310	$ 78.803	$ 25.311	55	65
Mujeres	3.230	59,70%	$ 419.984	$ 77.023	$ 69.028	$ 25.311	52	63

Haber máximo, promedio, media y mínima por género

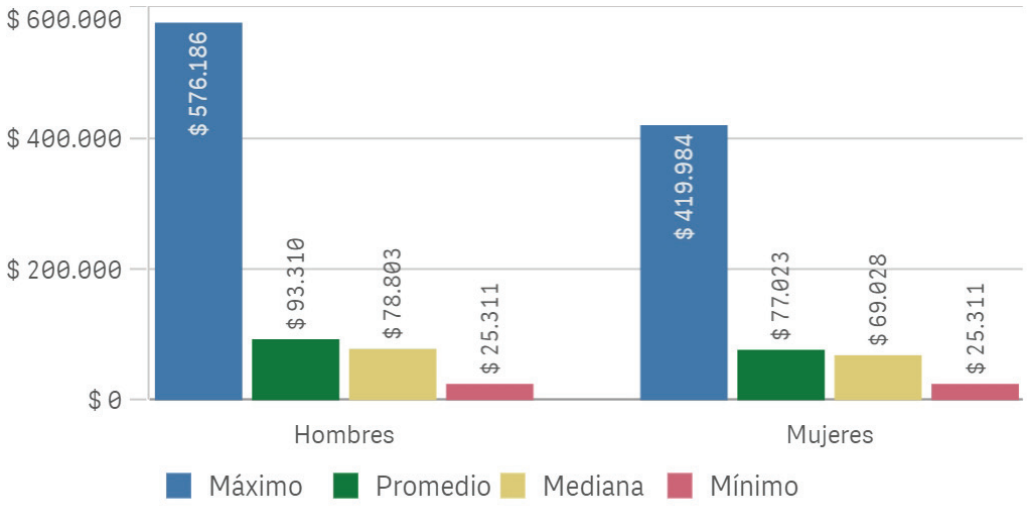

Distribución por genero

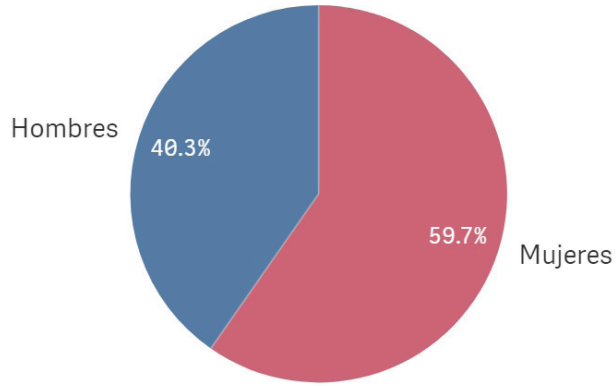

Haber bruto previo a descuentos (obra social, cuotas sindicales, aportes Ley 1302); No incluye asignaciones familiares ni retroactivos. No se incluye jubilación por invalidez ni jubilación por edad avanzada.

JUBILACIONES: ORDINARIA, ANTICIPADA, EXTRAORDINARIA Y RETIRO VOLUNTARIO

Decil	Promedio	Total	Porcentaje
1	$ 39.388	$ 63.808.513	5%
2	$ 50.277	$ 81.298.519	6%
3	$ 57.116	$ 92.413.432	7%
4	$ 63.111	$ 102.177.265	8%
5	$ 69.590	$ 112.736.539	8%
6	$ 76.110	$ 123.069.384	9%
7	$ 84.290	$ 136.465.732	10%
8	$ 95.852	$ 160.360.479	12%
9	$ 113.485	$ 177.377.131	13%
10	$ 187.113	$ 302.748.778	22%

Recursos por decil

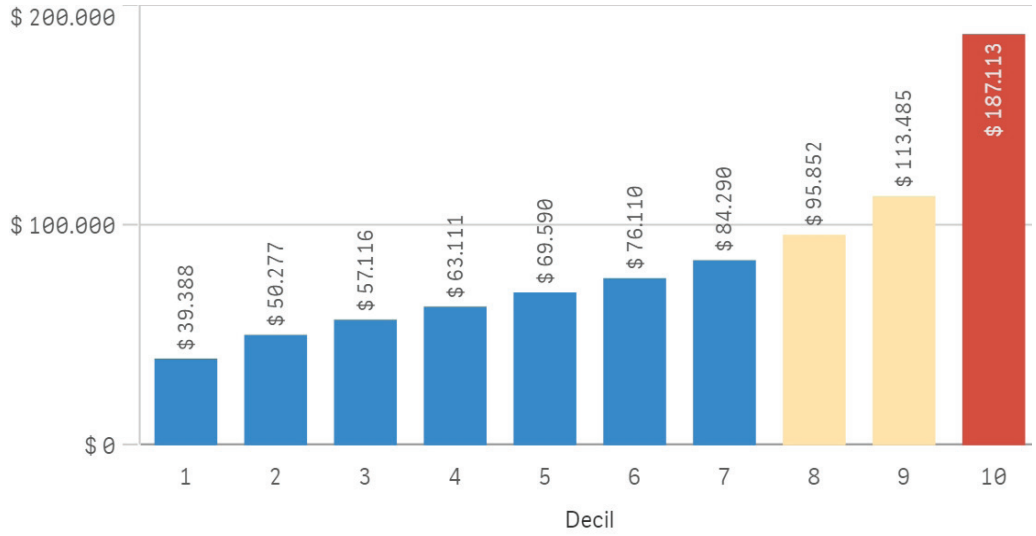

Curva de Lorenz

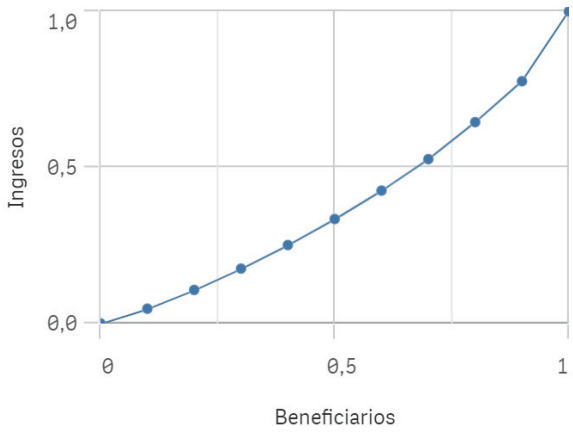

Distribución del total de recursos requerido para el pago de las prestaciones agrupando los beneficiarios en 10 grupos según ingresos (deciles).

- El 10% de los beneficiarios con menores ingresos representan el 5% del total de los recursos.
- El 10% de los beneficiarios de mayores ingresos representan el 22% del total de los recursos.

Jubilación mínima	Haber promedio	Jubilación máxima
$ 25.311	$ 83.567	$ 576.186

Haber bruto previo a descuentos (obra social, cuotas sindicales, aportes Ley 1302); No incluye asignaciones familiares ni retroactivos. No se incluye jubilación por invalidez ni jubilación por edad avanzada.

CPSI
CAJA DE PREVISIÓN SOCIAL

JUBILACIONES: ORDINARIA, ANTICIPADA, EXTRAORDINARIA Y RETIRO VOLUNTARIO

Distribución por edad de acceso al beneficio y género

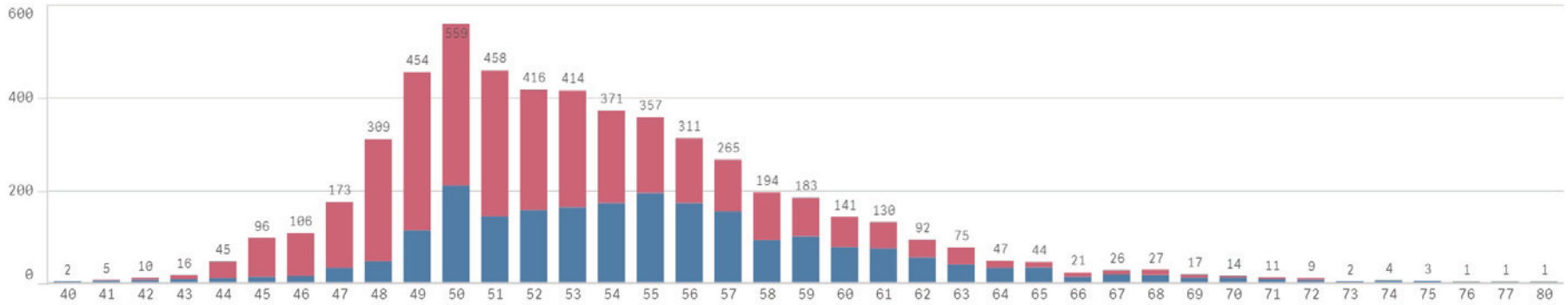

Distribución por edad actual y género

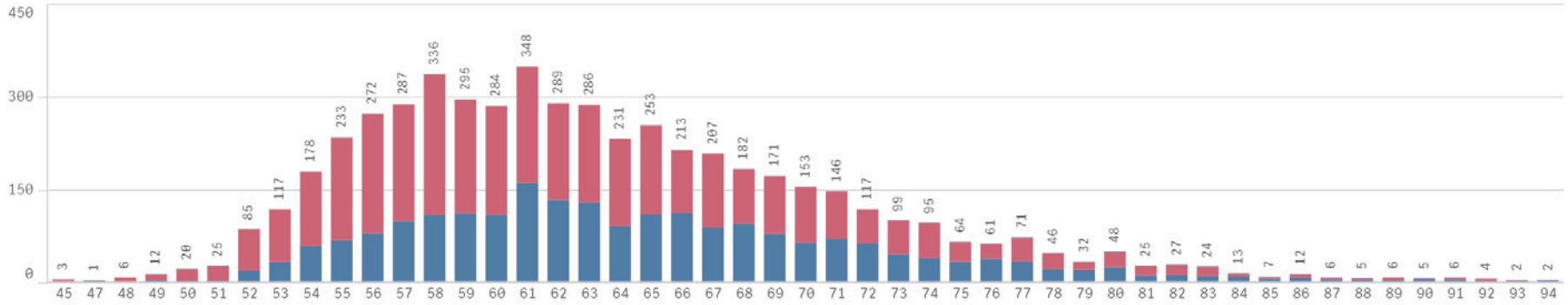

JUBILACIONES: ORDINARIA, ANTICIPADA, EXTRAORDINARIA Y RETIRO VOLUNTARIO

Beneficiarios por rango de edad actual

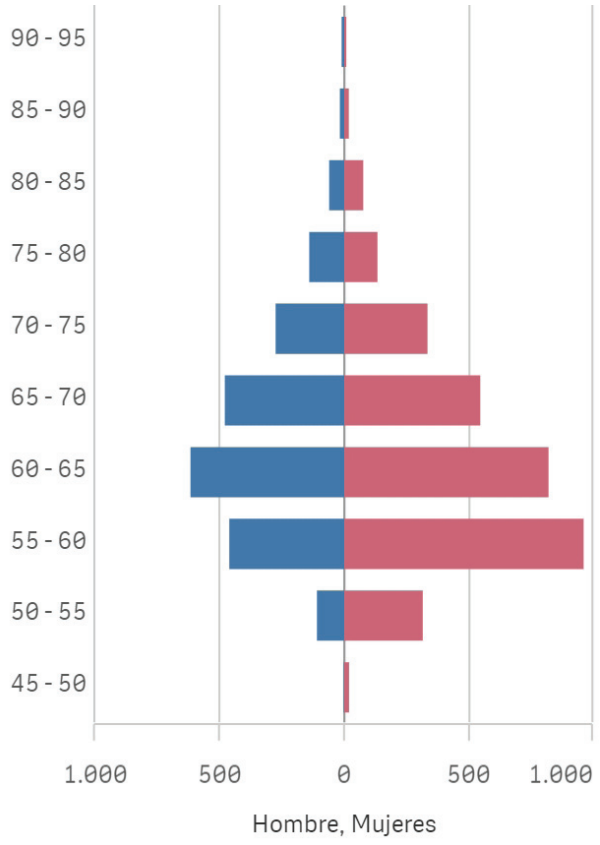

Ingresos promedio por rango de edad actual

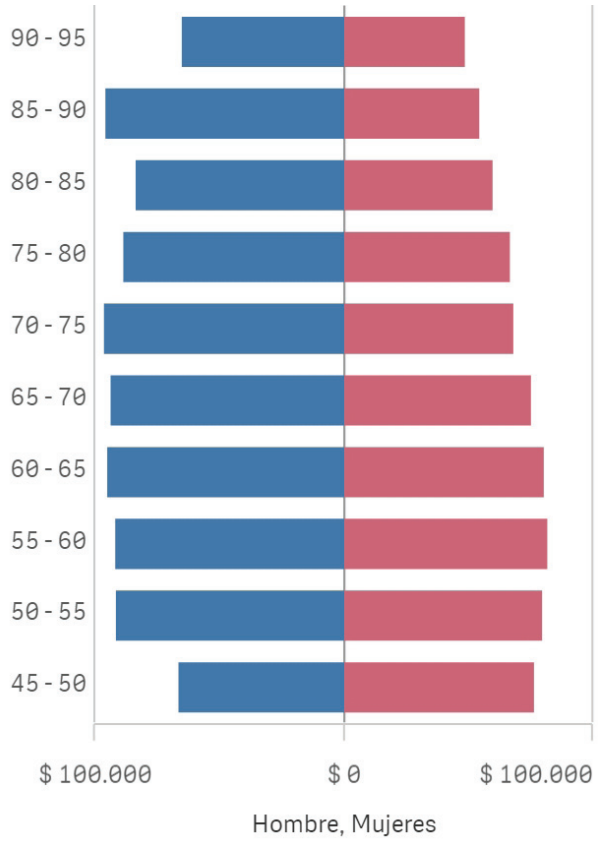

JUBILACIONES: ORDINARIA, ANTICIPADA, EXTRAORDINARIA Y RETIRO VOLUNTARIO

Beneficiarios por genero segun tramo de ingresos

Tramo de ingresos	Hombre	Mujeres	Total
Totales	**2.180**	**3.230**	**5.410**
> $400.000	10	1	11
$375.000 - $400.000	10	1	11
$350.000 - $375.000	10	5	15
$325.000 - $350.000	11	6	17
$300.000 - $325.000	9	7	16
$275.000 - $300.000	4	6	10
$250.000 - $275.000	11	9	20
$225.000 - $250.000	12	11	23
$200.000 - $225.000	27	28	55
$175.000 - $200.000	74	66	140
$150.000 - $175.000	124	83	207
$125.000 - $150.000	180	133	313
$100.000 - $125.000	384	405	789
$75.000 - $100.000	714	1.035	1.749
$50.000 - $75.000	946	1.743	2.689
$25.000 - $50.000	282	757	1.039
< $25.000 (*)	4	0	4

Haber bruto previo a descuentos (obra social, cuotas sindicales, aportes Ley 1302); No incluye asignaciones familiares ni retroactivos. No se incluye jubilación por invalidez ni jubilación por edad avanzada.

(*) Los valores por debajo de $25.000 corresponden a ajustes por altas o bajas del beneficio.

CPSI
CAJA DE PREVISIÓN SOCIAL

PENSIONES: PENSIÓN DIRECTA Y PENSIÓN DERIVADA

Género	Beneficiarios	Porcentaje	Máximo	Haber promedio	Mediana del haber	Mínimo	Edad ingreso	Edad actual
Totales	**999**	**100,00%**	**$ 406.539**	**$ 44.528**	**$ 37.020**	**$ 3.313**	**46**	**56**
Hombres	321	32,13%	$ 204.170	$ 36.462	$ 32.314	$ 3.313	39	47
Mujeres	678	67,87%	$ 406.539	$ 48.359	$ 38.944	$ 3.313	49	60

Haber máximo, promedio, media y mínima por género

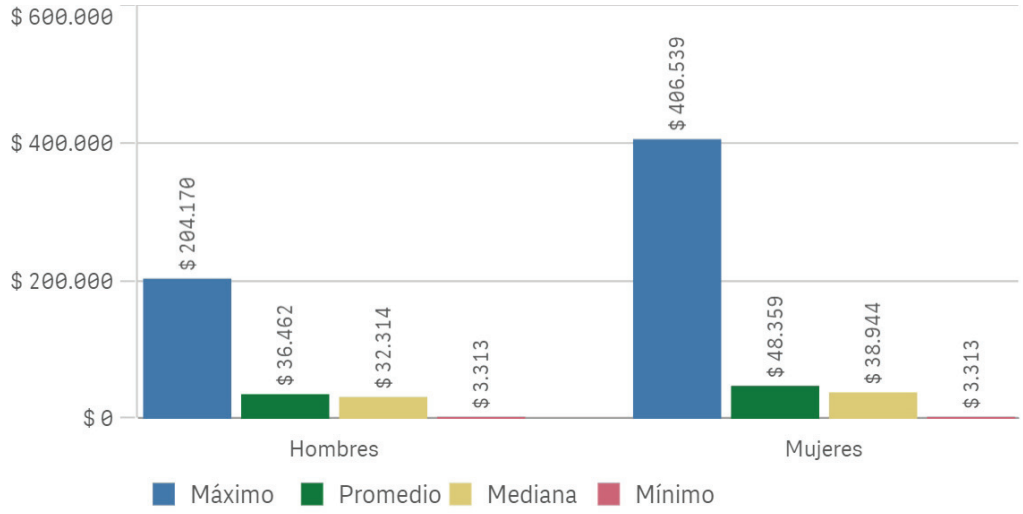

Haber bruto previo a descuentos (obra social, cuotas sindicales, aportes Ley 1302);
No incluye asignaciones familiares ni retroactivos.

Distribución por genero

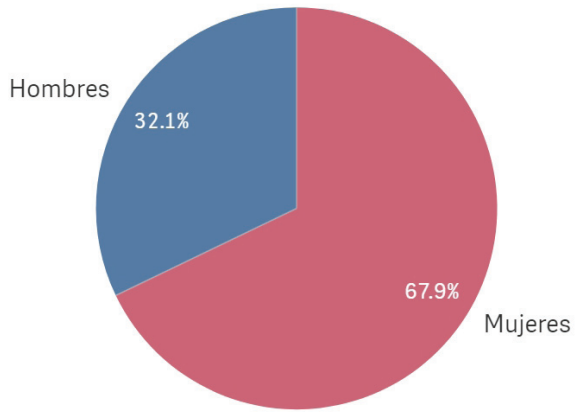

CPSI
CAJA DE PREVISIÓN SOCIAL

PENSIONES: PENSIÓN DIRECTA Y PENSIÓN DERIVADA

Beneficiarios por rango de edad

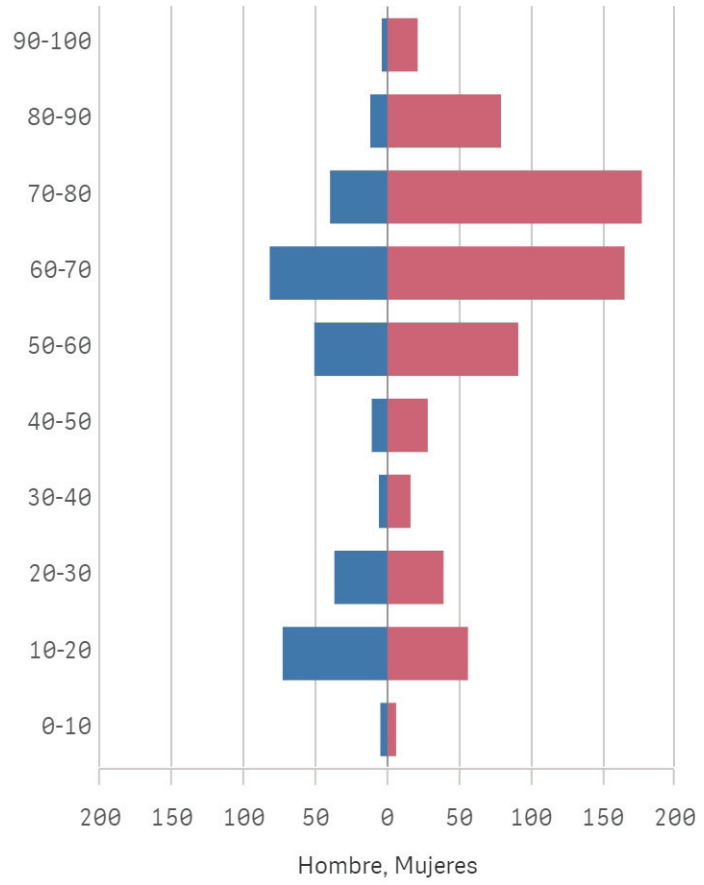

Ingresos promedio por rango de edad

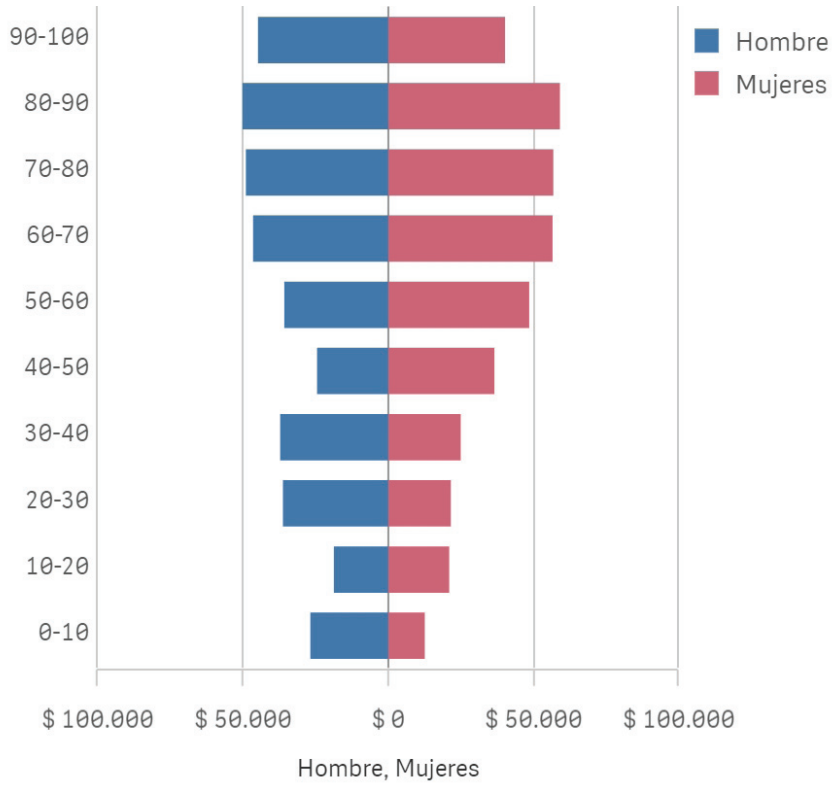

Beneficiarios por genero segun tramo de ingresos

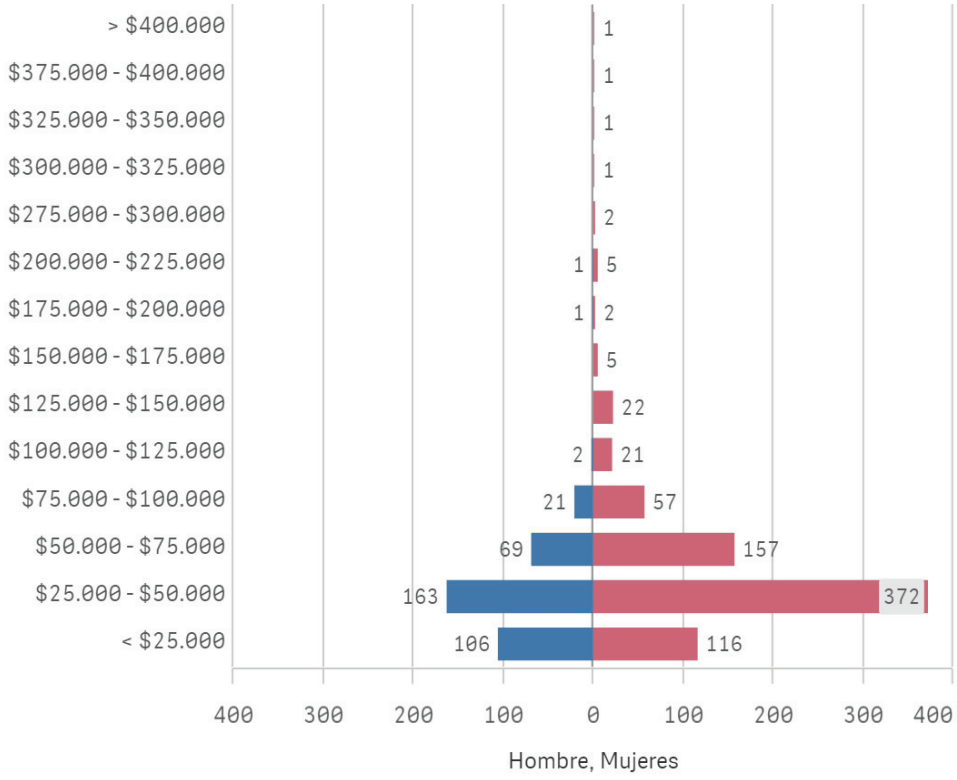

Tramo de ingresos	Hombre	Mujeres	Total
Totales	**321**	**678**	**999**
> $400.000	0	1	1
$375.000 - $400.000	0	1	1
$325.000 - $350.000	0	1	1
$300.000 - $325.000	0	1	1
$275.000 - $300.000	0	2	2
$200.000 - $225.000	1	5	6
$175.000 - $200.000	1	2	3
$150.000 - $175.000	0	5	5
$125.000 - $150.000	0	22	22
$100.000 - $125.000	2	21	23
$75.000 - $100.000	21	57	78
$50.000 - $75.000	69	157	226
$25.000 - $50.000	163	372	535
< $25.000	106	116	222

Haber bruto previo a descuentos (obra social, cuotas sindicales, aportes Ley 1302); No incluye asignaciones familiares ni retroactivos.

JUBILACIÓN POR INVALIDEZ

Género	Beneficiarios	Porcentaje	Máximo	Haber promedio	Mediana del haber	Mínimo	Edad ingreso	Edad actual
Totales	**291**	**100,00%**	**$ 463.443**	**$ 60.713**	**$ 51.716**	**$ 25.311**	**51**	**62**
Hombres	119	40,89%	$ 463.443	$ 72.874	$ 57.387	$ 25.311	53	62
Mujeres	172	59,11%	$ 223.609	$ 52.250	$ 49.334	$ 25.311	50	62

Haber máximo, promedio, media y mínima por género

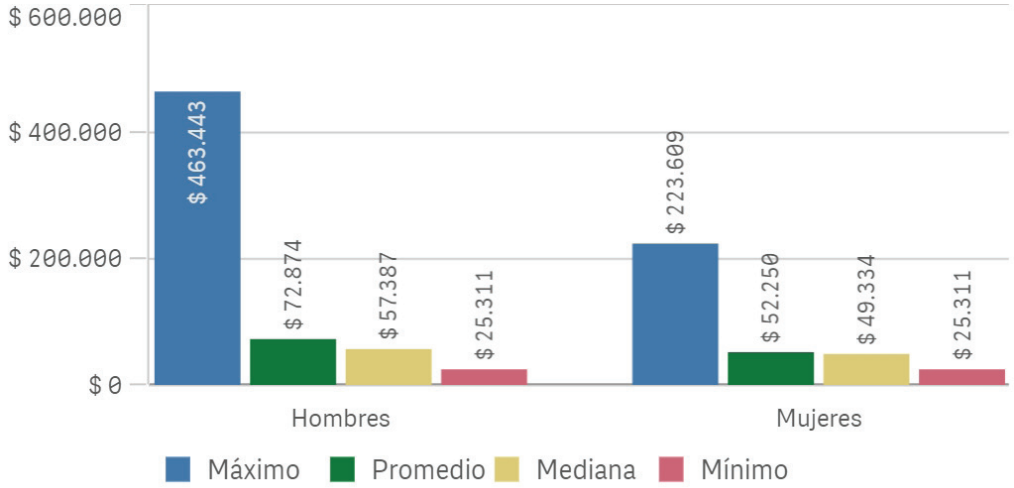

Distribución por genero

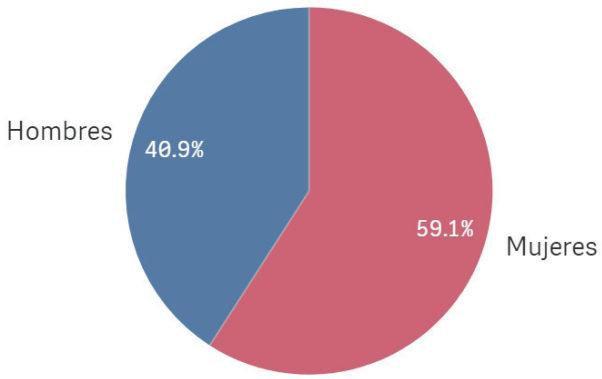

Haber bruto previo a descuentos (obra social, cuotas sindicales, aportes Ley 1302);
No incluye asignaciones familiares ni retroactivos.

JUBILACIÓN POR EDAD AVANZADA

Género	Beneficiarios	Porcentaje	Máximo	Haber promedio	Mediana del haber	Mínimo	Edad ingreso	Edad actual
Totales	**101**	**100,00%**	**$ 110.107**	**$ 40.189**	**$ 33.699**	**$ 25.311**	**65**	**72**
Hombres	24	23,76%	$ 104.961	$ 41.821	$ 39.991	$ 25.311	68	76
Mujeres	77	76,24%	$ 110.107	$ 39.680	$ 33.085	$ 25.311	64	71

Haber máximo, promedio, media y mínima por género

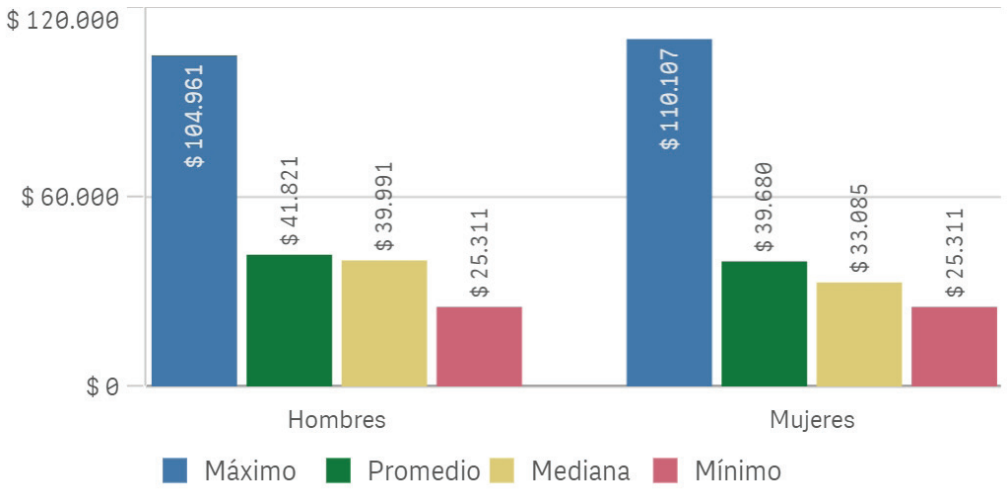

Distribución por genero

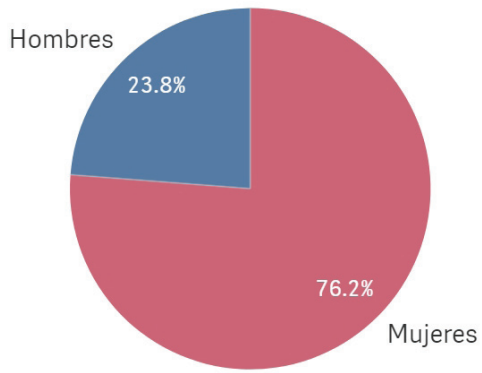

Haber bruto previo a descuentos (obra social, cuotas sindicales, aportes Ley 1302);
No incluye asignaciones familiares ni retroactivos.

DISTRIBUCIÓN POR LUGAR DE PAGO

Lugar de residencia segun (DDJJ)

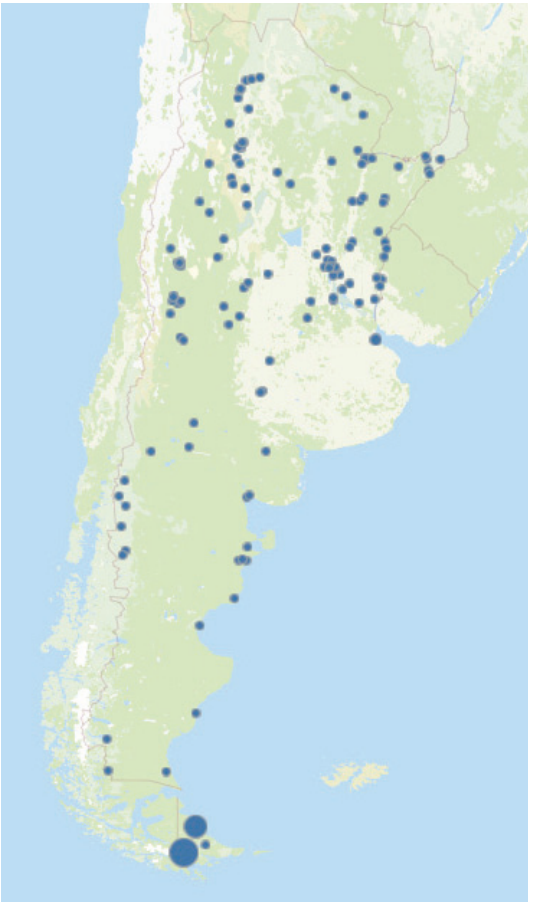

Provincia	Beneficiarios
Totales	**6.700**
TIERRA DEL FUEGO	5.598
CAPITAL FEDERAL	459
CORDOBA	270
ENTRE RIOS	50
SANTA FE	37
MENDOZA	33
CHUBUT	31
TUCUMAN	28
SAN JUAN	26
SALTA	23
RIO NEGRO	20
SAN LUIS	19
SANTA CRUZ	16
CORRIENTES	14
CHACO	14
MISIONES	13
JUJUY	10
LA RIOJA	8
FORMOSA	6
- EXTERIOR -	6
SANTIAGO DEL ESTERO	5
NEUQUEN	5
CATAMARCA	5
LA PAMPA	4

Distribución de beneficiarios

	Tierra del Fuego	Otras jurisdicciones
Beneficiarios	5598	1102
% Beneficiarios	83,55%	14,45%
Haberes (*)	$434.369.133	$89.698.268
% Recursos	82,88%	17,12%
Edad de ingreso	52	52
Edad actual	62	65

Haber bruto previo a descuentos (obra social, cuotas sindicales, aportes Ley 1302); No incluye asignaciones familiares ni retroactivos.

(*) Promedio del trimestre

BENEFICIOS ACTUALES POR AÑO DE ALTA

Año de alta	Beneficiarios únicos	Beneficios	Jub. invalidez	Edad avanzada	Total haberes (*)
Totales	**6.700**	**6.738**	**291**	**101**	**$ 524.067.402**
> 2020	54	53	9	0	$ 2.273.600
2018 - 2019	534	509	54	2	$ 37.199.634
2016 - 2017	855	828	34	33	$ 60.878.900
2014 - 2015	1.036	1.011	29	15	$ 87.614.874
2012 - 2013	897	879	19	14	$ 71.051.181
2010 - 2011	858	840	12	15	$ 65.445.810
2008 - 2009	708	697	14	13	$ 52.453.291
2006 - 2007	427	416	14	2	$ 32.358.181
2004 - 2005	239	235	24	2	$ 16.910.481
2002 - 2003	353	348	17	1	$ 24.394.466
2000 - 2001	439	440	15	1	$ 37.148.599
1998 - 1999	178	177	8	2	$ 13.117.933
1994 - 1995	166	166	24	1	$ 12.533.424
1992 - 1993	49	47	8	0	$ 3.735.386
1990 - 1991	27	27	4	0	$ 1.848.864
1988 - 1989	33	32	4	0	$ 2.233.109
1986 - 1987	35	35	1	0	$ 2.344.412
1984 - 1985	5	5	1	0	$ 525.256

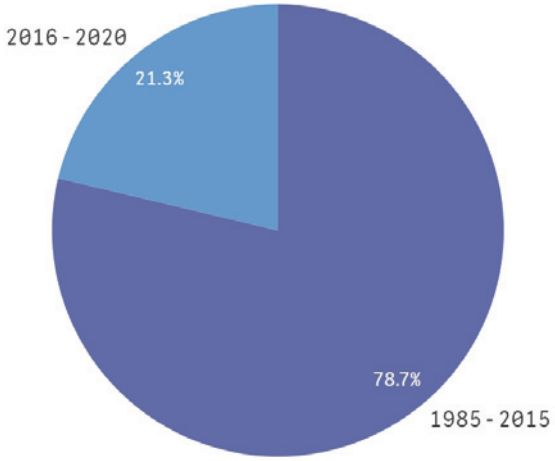

Haber bruto previo a descuentos (obra social, cuotas sindicales, aportes Ley 1302);
No incluye asignaciones familiares ni retroactivos.

(*) Promedio del trimestre

RELACIÓN APORTANTES / BENEFICIARIOS

Organismo	Aportantes (*)	Beneficiarios (*)	Relación aportantes / beneficiarios
Totales	**21.012**	**6700**	**3,14**
Gobierno de la Provincia de Tierra del Fuego	14.165	4183	3,39
Municipalidad de Río Grande	2.014	817	2,47
Municipalidad de Ushuaia	1.658	705	2,35
Superior Tribunal de Justicia	750	164	4,57
Legislatura Provincial	396	188	2,11
Banco de la Prov. de Tierra del Fuego	325	132	2,46
Municipalidad de Tolhuin	295	28	10,54
Instituto Provincial de Vivienda (I.P.V.)	252	168	1,50
Agencia de Recaudación Fueguina (A.R.E.F.)	240	51	4,71
Obra Social de la Provincia de Tierra del Fuego	194	156	1,24
Dirección Provincial de Obras y Servicios Sanitarios	175	67	2,61
Dirección Provincial de Energía	156	102	1,53
Dirección Provincial de Puertos	150	27	5,56
Dirección Provincial de Vialidad	149	50	2,98
Tribunal de Cuentas	129	41	3,15
I.P.R.A.	87	32	2,72
Caja de Previsión Social de la Prov. de T.D.F (C.P.S.P.T.F.)	80	39	2,05
In.Fue.Tur	77	17	4,53
Concejo Deliberante de Tolhuin	68	0	-
Tribunal de Cuentas del Municipio de Río Grande	25	1	25,00
Caja Policial s/ley 834	19	0	-
Sindicatura Municipal de Ushuaia	15	1	15,00
Fiscalía de Estado	13	4	3,25
Ushuaia Integral Sociedad del Estado	5	0	-
Consejo de la Magistratura	1	0	-

Relación: 3,14

Cantidad de aportantes
21.012

Cantidad de beneficiarios
6.700

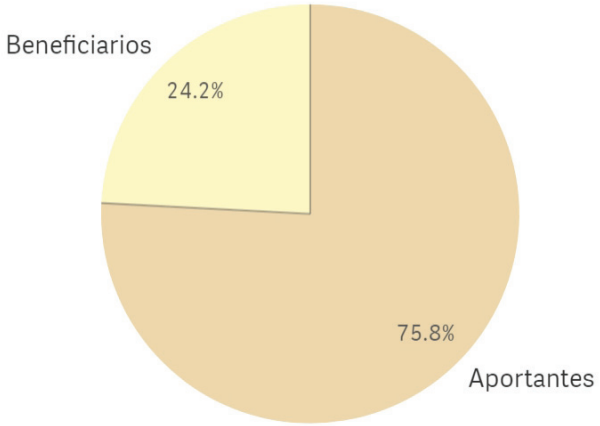

(*) Un aportante puede trabajar en más de un organismo. Y un beneficiario puede tener su haber referenciado a más de un organismo.

CPSI
CAJA DE PREVISIÓN SOCIAL

APORTES Y CONTRIBUCIONES

Total de aportes (*)

$ 571.339.287

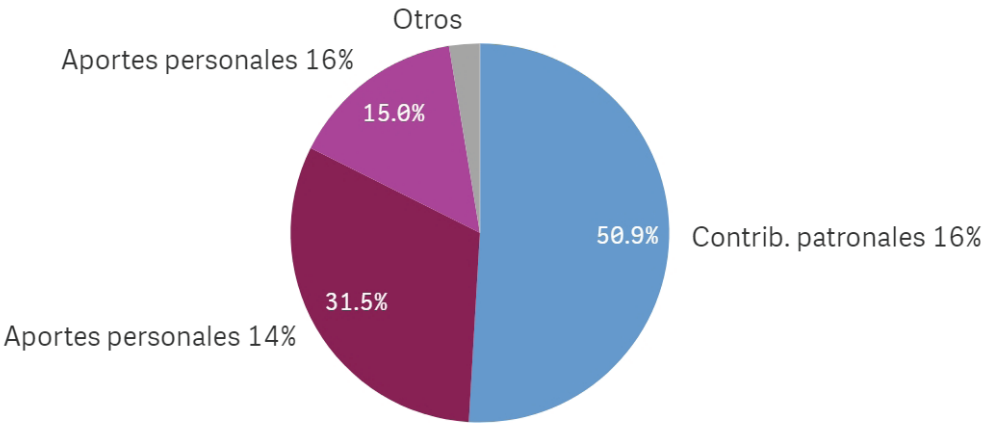

Aportes de activos

Concepto	Aporte (*)
Totales	**$ 567.047.504**
Contribuciones patronales 16%	$ 291.517.500
Aportes personales 14%	$ 180.022.964
Aportes personales 16%	$ 85.785.694
Aportes Art. 6 Ley 1302	$ 4.738.610
Aportes Art. 7 Ley 1302	$ 3.958.052
Veteranos de Malvinas Ley 711	$ 1.024.683

Aportes de beneficiarios

Concepto	Aporte (*)
Totales	**$ 4.291.783**
Aporte (ley 1302)	$ 3.629.275
Aporte veteranos 14%	$ 286.911
Aporte (Fondo de sustentabilidad)	$ 220.531
Aporte esp. 16%	$ 147.217
Aporte (Ajuste funcionarios)	$ 7.848

(*) Promedio del trimestre

DÉFICIT / SUPERÁVIT

Déficit / Superávit (*)

$ 9.739.648

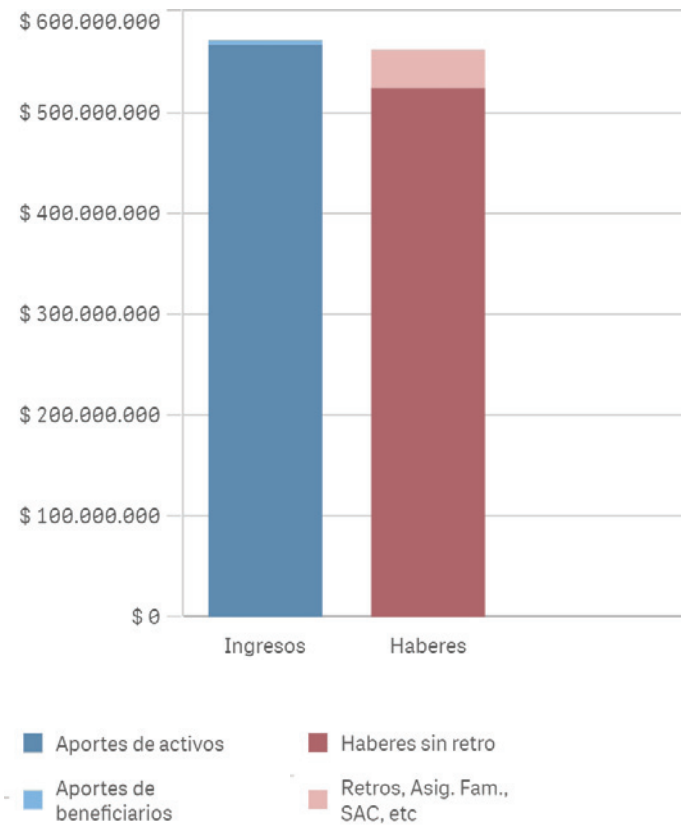

Aportes y contribuciones (*)

$ 571.339.287

Aportes de activos (*)
$ 567.047.504

Aportes de beneficiarios (*)
$ 4.291.783

Haberes beneficarios (*)

$ 561.599.638

Haberes sin retro (*)
$ 524.067.402

Retros / Asig. Fam. SAC / Bonos (*)
$ 37.532.237

(*) Promedio del trimestre

CPSI
CAJA DE PREVISIÓN SOCIAL