AÑO II • NÚMERO 3

Boletín estadístico

Enero–Marzo 2020

CPSI
CAJA DE PREVISIÓN SOCIAL

DEFINICIONES

Beneficiarios: Personas físicas identificadas a través de su Documento Nacional de Identidad o CUIL. Un beneficiario puede poseer más de un beneficio.

Beneficios: Beneficios liquidados en el trimestre.

Prestaciones: Beneficios incluyendo las partes en las que se divide. Ya que un beneficio puede estar repartido entre muchos beneficiarios.

Haber: Monto de la prestación. No incluye asignaciones familiares. Ni retroactivos.

Jubilación mínima: Monton mínimo de un beneficio jubilatorio. Garantizado con un complemento de carácter mensual y variable que garantiza un haber previsional bruto no menor a $25.310,94

Promedio: Media de los haberes.

Mediana: Mediana de los haberes.

Retroactivos: Diferencias de haberes correspondientes a meses anteriores.

Edad de acceso: Edad del beneficiario al momento de producirse el alta.

Edad actual: Edad del beneficiario al inicio del trimestre.

Tipo de beneficios y nomenclatura utilizada para identificarlos:
JO: Jubilación Ordinaria
JA: Jubilación Anticipada (Ley 468)
JE: Jubilación Extraordinaria (Ley 244)
JI: Jubilación por invalidez
EA: Jubilación por Edad Avanzada
RV: Retiro Voluntario (Jubilación Anticipada Ley 244)
JV: Jubilación Veteranos de Guerra
JB: Bomberos Voluntarios Inc. a)
PE: Pensión Directa
PD: Pensión Derivada

BENEFICIARIOS, BENEFICIOS Y PRESTACIONES

	Prestaciones	Beneficios	Beneficiarios únicos
Jubilaciones	5925	5925	5925
Pensiones	996	826	996
Total	**6921**	**6751**	**6714**

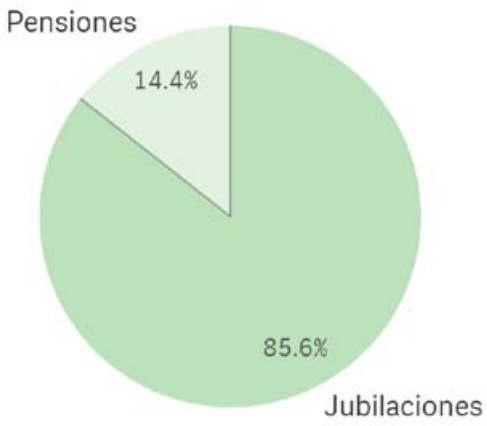

Beneficiarios únicos: Personas únicas identificadas por CUIL independientemente del tipo de beneficio o beneficios que poseen. En el caso de los beneficiarios de pensiones, se consideran todos los beneficiarios independientemente de que posean un beneficio de jubilación.

Altas del trimestre

Tipo beneficio	Beneficios
Totales	**16**
Jubilación Ordinaria	14
Jubilación por Invalidez	2

CPSI
CAJA DE PREVISIÓN SOCIAL

DISTRIBUCIÓN POR TIPO DE BENEFICIO

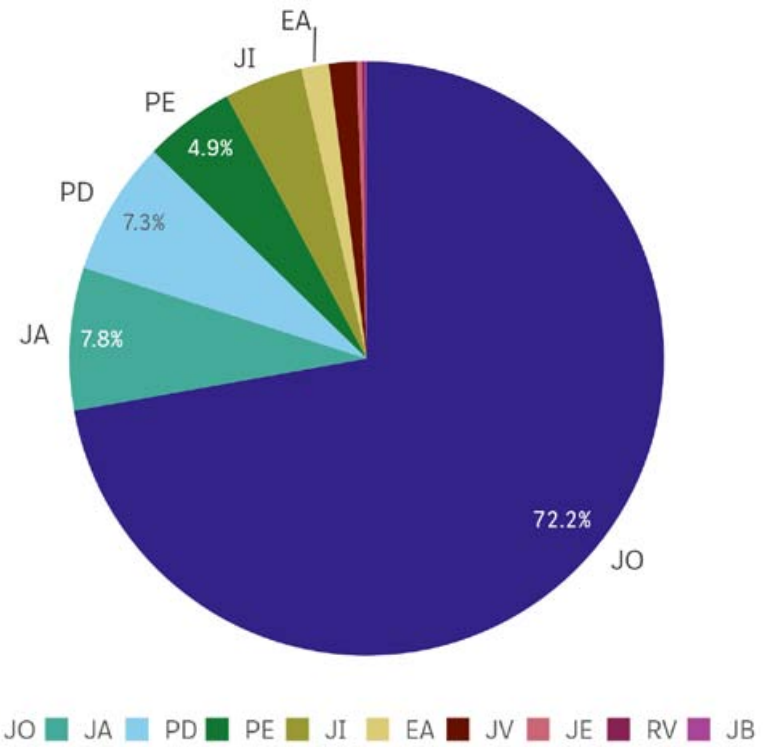

	Beneficios	%
Totales	**6.751**	**100,00%**
Jubilaciones	**5.925**	**87,76%**
Jubilación Ordinaria	4.874	72,20%
Jubilación Anticipada	524	7,76%
Jubilación por Invalidez	288	4,27%
Edad Avanzada	101	1,50%
Veterano de Guerra	101	1,50%
Jubilación Extraordinaria	20	0,30%
Retiro Voluntario	11	0,16%
Bombero Voluntario Inc. a)	6	0,09%
Pensiones	**826**	**12,24%**
Pensión Derivada	495	7,33%
Pensión Directa	332	4,92%

Referencias: JO: Jubilación Ordinaria; PD: Pensión Derivada;
JA: Jubilación Anticipada; PE: Pensión Directa;
JI: Jubilación por invalidez; EA: Jubilación por Edad Avanzada;
JV: Jubilación Veteranos de Guerra; JE: Jubilación Extraordinaria;
RV: Retiro Voluntario; JB: Bomberos Voluntarios Inc. a);

JUBILACIONES: ORDINARIA, ANTICIPADA, EXTRAORDINARIA Y RETIRO VOLUNTARIO

Género	Beneficiarios	Porcentaje	Máximo	Haber promedio	Mediana del haber	Mínimo	Edad ingreso	Edad actual
Totales	**5.429**	**100,00%**	**$ 499.323**	**$ 68.849**	**$ 58.193**	**$ 25.311**	**53**	**63**
Hombres	2.185	40,25%	$ 499.323	$ 79.303	$ 66.310	$ 25.311	55	64
Mujeres	3.244	59,75%	$ 369.288	$ 61.828	$ 53.629	$ 25.311	52	62

Haber máximo, promedio, media y mínima por género

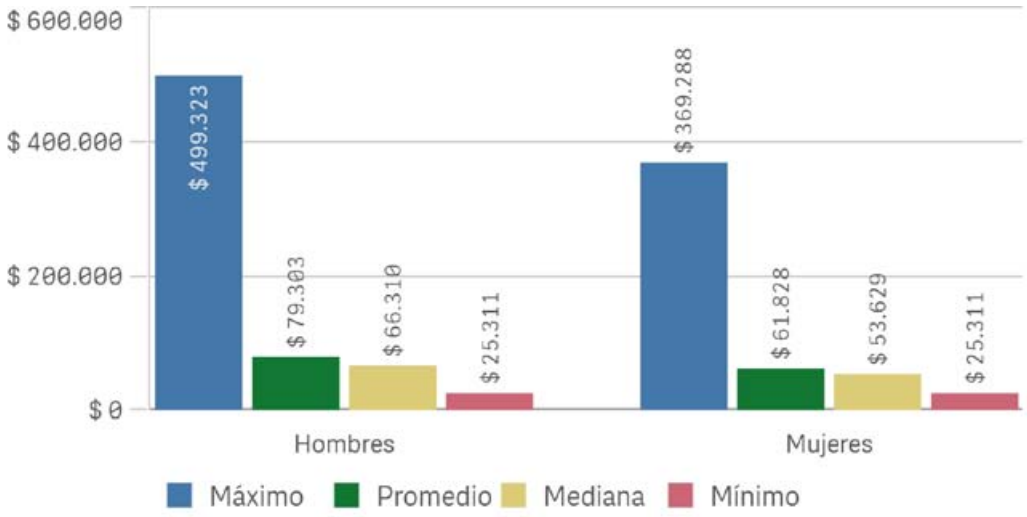

Distribución por genero

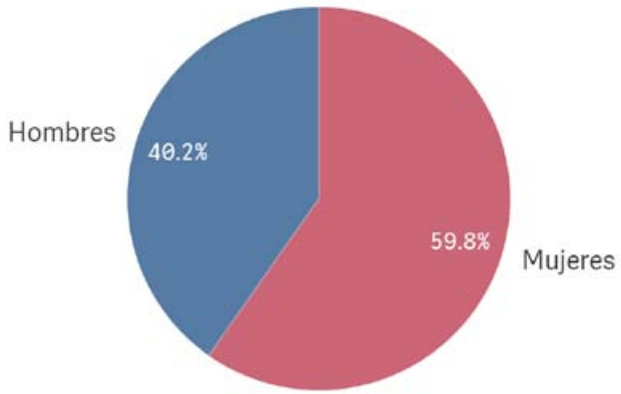

Haber bruto previo a descuentos (obra social, cuotas sindicales, aportes Ley 1190 y 1302); No incluye asignaciones familiares ni retroactivos. No se incluye jubilación por invalidez ni jubilación por edad avanzada.

JUBILACIONES: ORDINARIA, ANTICIPADA, EXTRAORDINARIA Y RETIRO VOLUNTARIO

Decil	Promedio	Total	Porcentaje
1	$ 33.766	$ 54.836.761	5%
2	$ 41.234	$ 66.840.502	6%
3	$ 46.339	$ 75.068.704	7%
4	$ 50.903	$ 82.768.299	7%
5	$ 55.713	$ 90.087.890	8%
6	$ 60.931	$ 98.891.110	9%
7	$ 67.505	$ 109.492.831	10%
8	$ 76.720	$ 124.440.151	11%
9	$ 93.323	$ 151.182.851	14%
10	$ 162.147	$ 262.840.892	24%

Recursos por decil

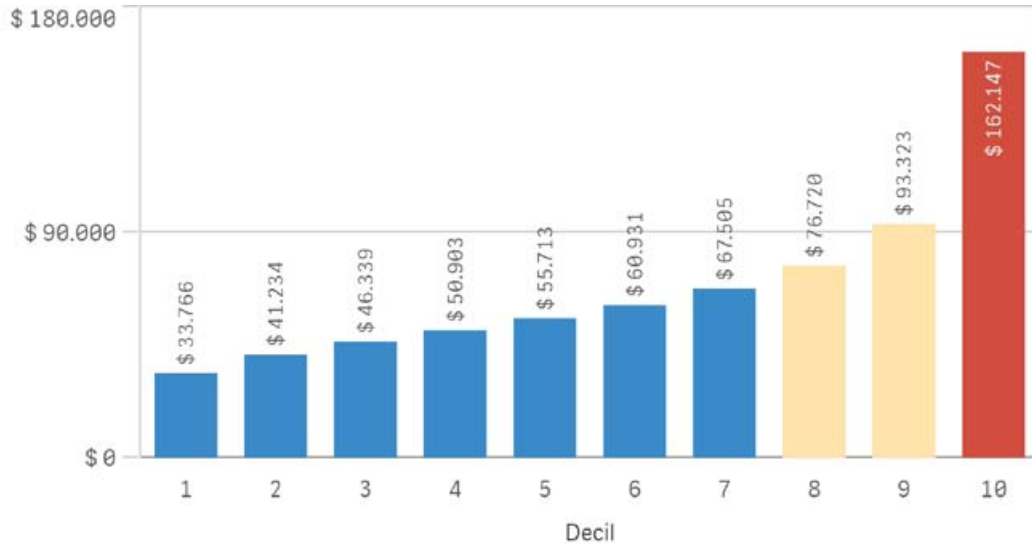

Curva de Lorenz

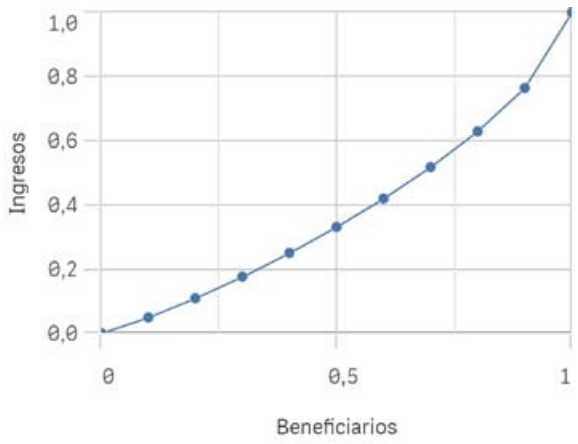

Distribución del total de recursos requerido para el pago de las prestaciones agrupando los beneficiarios en 10 grupos según ingresos (deciles).

- El I0% de los beneficiarios con menores ingresos representan el 5% del total de los recursos.
- El I0% de los beneficiarios de mayores ingresos representan el 24% del total de los recursos.

Jubilación mínima	Haber promedio	Jubilación máxima
$ 25.311	$ 68.849	$ 499.323

Haber bruto previo a descuentos (obra social, cuotas sindicales, aportes Ley 1190 y 1302); No incluye asignaciones familiares ni retroactivos. No se incluye jubilación por invalidez ni jubilación por edad avanzada.

CPSI
CAJA DE PREVISIÓN SOCIAL

JUBILACIONES: ORDINARIA, ANTICIPADA, EXTRAORDINARIA Y RETIRO VOLUNTARIO

Distribución por edad de acceso al beneficio y género

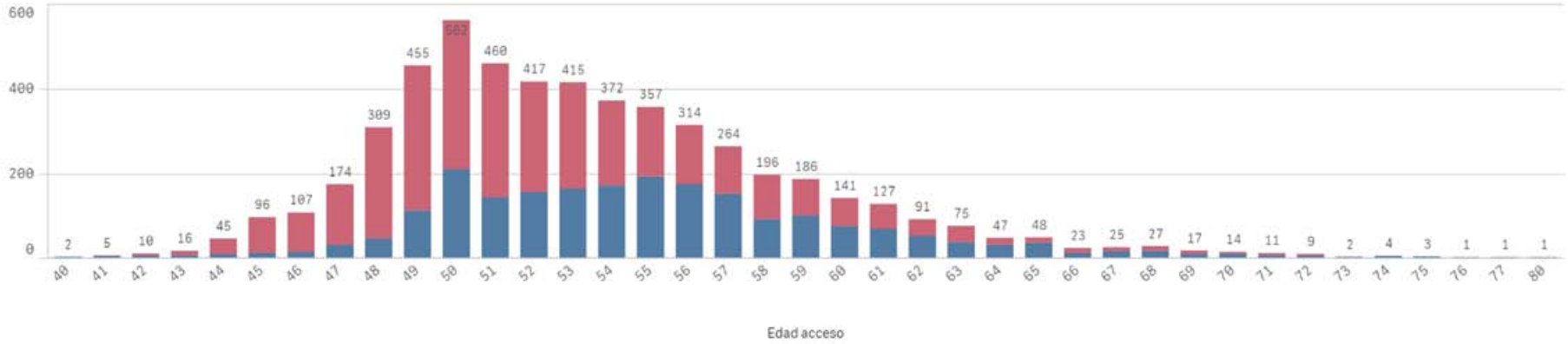

Distribución por edad actual y género

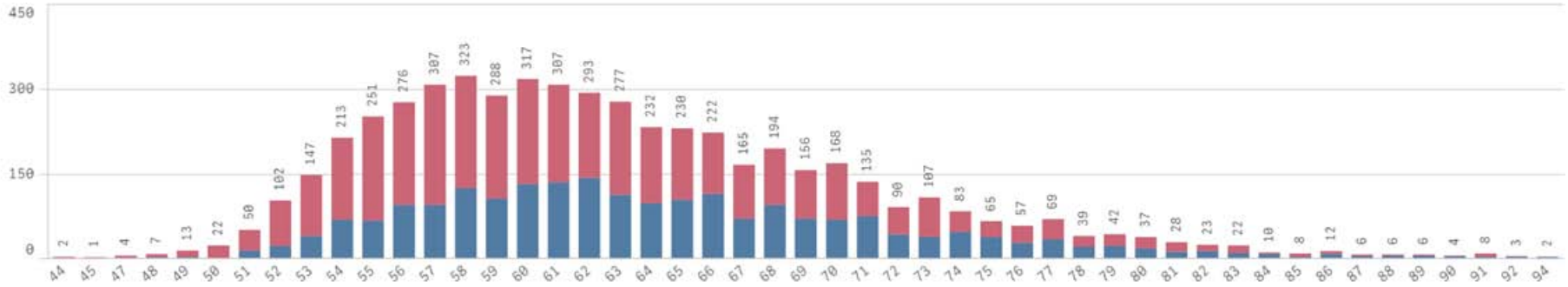

JUBILACIONES: ORDINARIA, ANTICIPADA, EXTRAORDINARIA Y RETIRO VOLUNTARIO

Beneficiarios por rango de edad actual

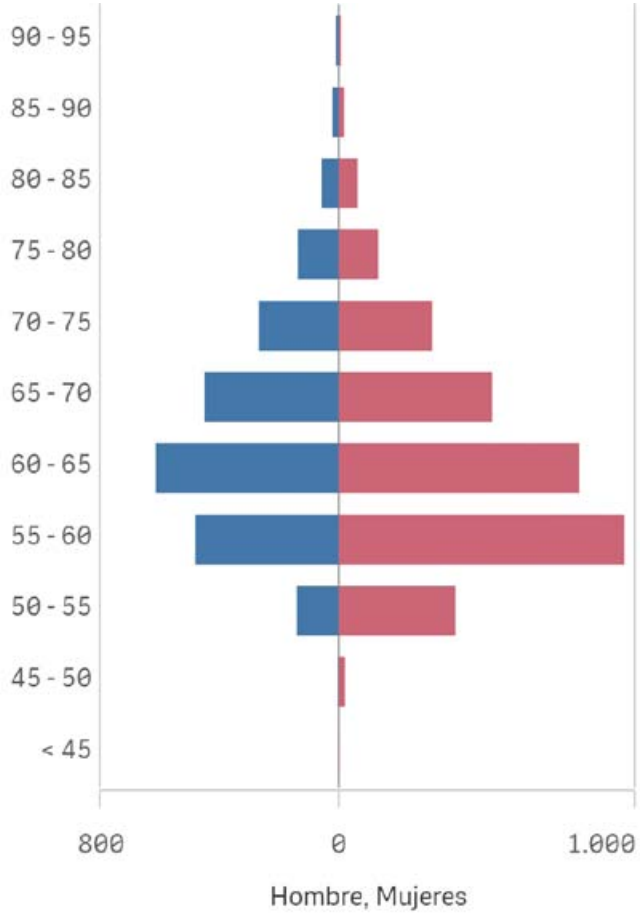

Ingresos promedio por rango de edad actual

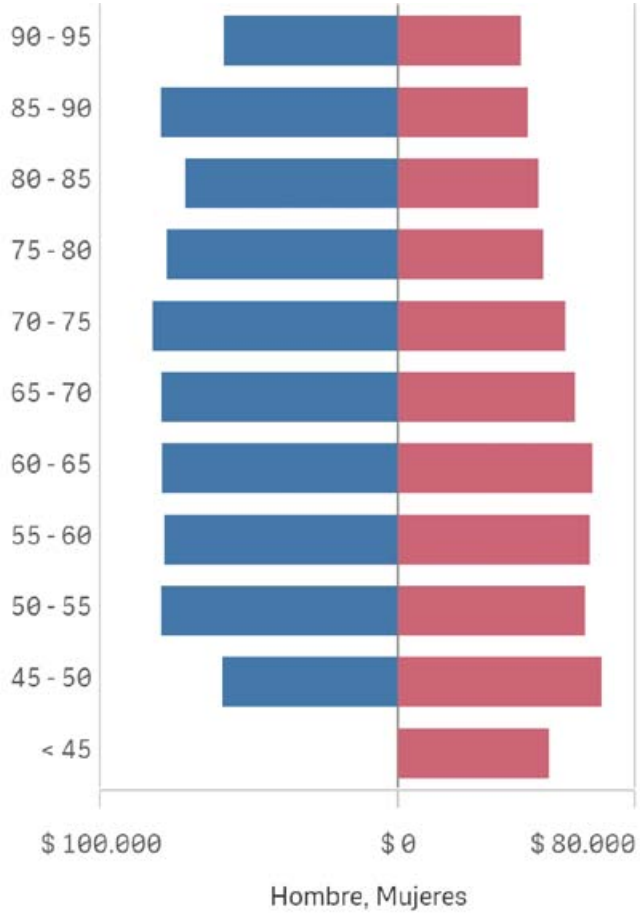

JUBILACIONES: ORDINARIA, ANTICIPADA, EXTRAORDINARIA Y RETIRO VOLUNTARIO

Beneficiarios por genero segun tramo de ingresos

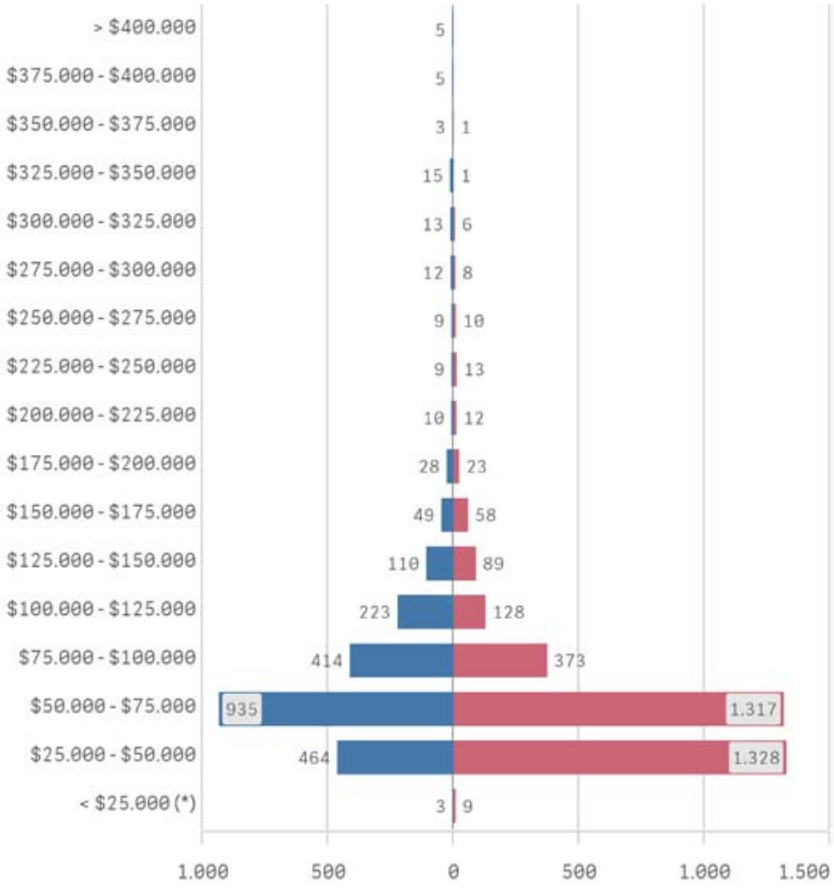

Tramo de ingresos	Total	Hombre	Mujeres
Totales	**5.429**	**2.185**	**3.244**
> $400.000	5	5	0
$375.000 - $400.000	5	5	0
$350.000 - $375.000	4	3	1
$325.000 - $350.000	16	15	1
$300.000 - $325.000	19	13	6
$275.000 - $300.000	20	12	8
$250.000 - $275.000	19	9	10
$225.000 - $250.000	22	9	13
$200.000 - $225.000	22	10	12
$175.000 - $200.000	51	28	23
$150.000 - $175.000	107	49	58
$125.000 - $150.000	199	110	89
$100.000 - $125.000	351	223	128
$75.000 - $100.000	787	414	373
$50.000 - $75.000	2.252	935	1.317
$25.000 - $50.000	1.792	464	1.328
< $25.000 (*)	12	3	9

Haber bruto previo a descuentos (obra social, cuotas sindicales, aportes Ley 1190 y 1302); No incluye asignaciones familiares ni retroactivos. No se incluye jubilación por invalidez ni jubilación por edad avanzada.

(*) Los valores por debajo de $25.000 corresponden a ajustes por altas o bajas del beneficio.

CPSI
CAJA DE PREVISIÓN SOCIAL

PENSIONES: PENSIÓN DIRECTA Y PENSIÓN DERIVADA

Género	Beneficiarios	Porcentaje	Máximo	Haber promedio	Mediana del haber	Mínimo	Edad ingreso	Edad actual
Totales	**996**	**100,00%**	**$ 352.306**	**$ 37.662**	**$ 30.842**	**$ 3.313**	**46**	**56**
Hombres	325	32,63%	$ 176.933	$ 29.772	$ 26.586	$ 3.313	39	47
Mujeres	671	67,37%	$ 352.306	$ 41.492	$ 32.927	$ 3.313	49	60

Haber máximo, promedio, media y mínima por género

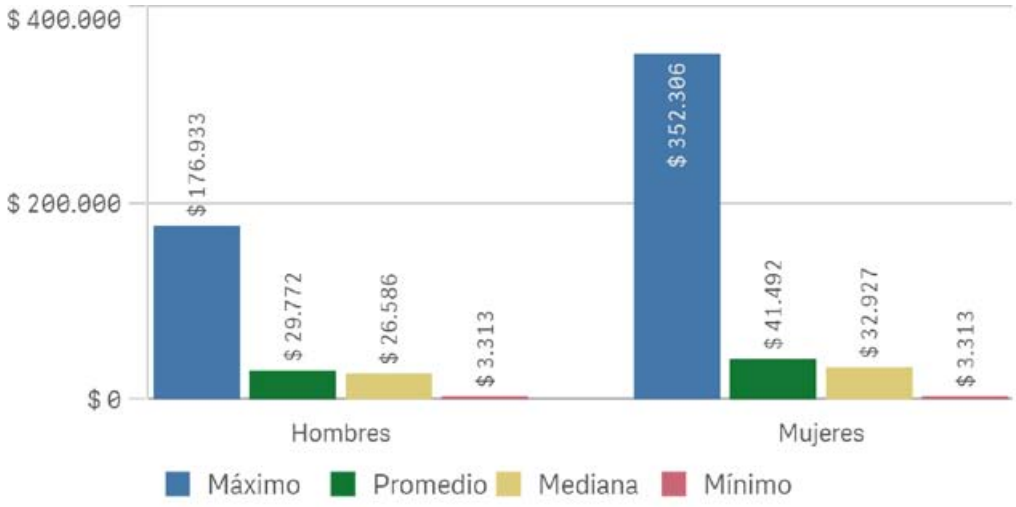

Distribución por genero

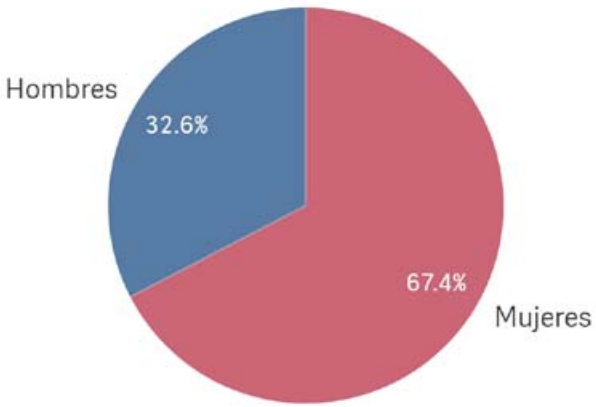

Haber bruto previo a descuentos (obra social, cuotas sindicales, aportes Ley 1190 y 1302);
No incluye asignaciones familiares ni retroactivos.

PENSIONES: PENSIÓN DIRECTA Y PENSIÓN DERIVADA

Beneficiarios por rango de edad

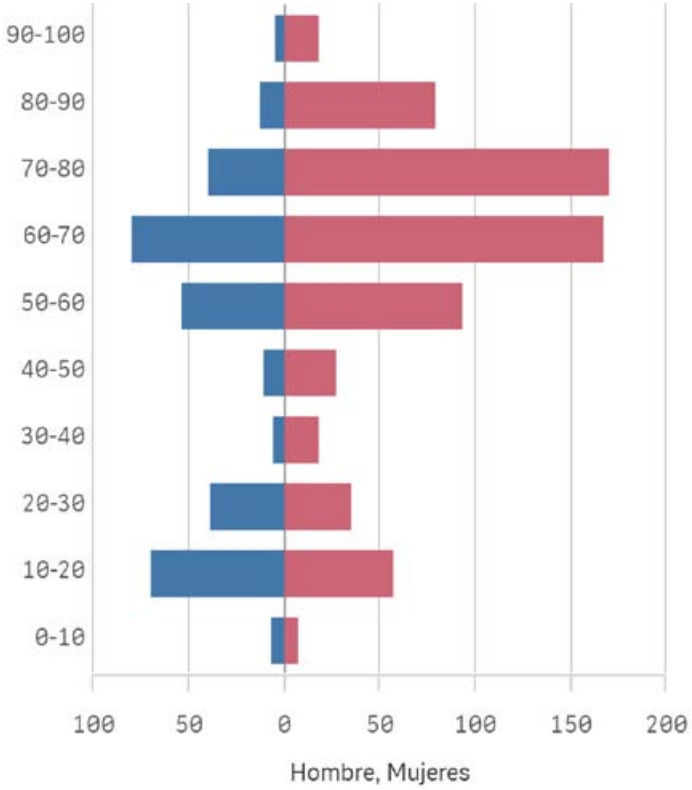

Ingresos promedio por rango de edad

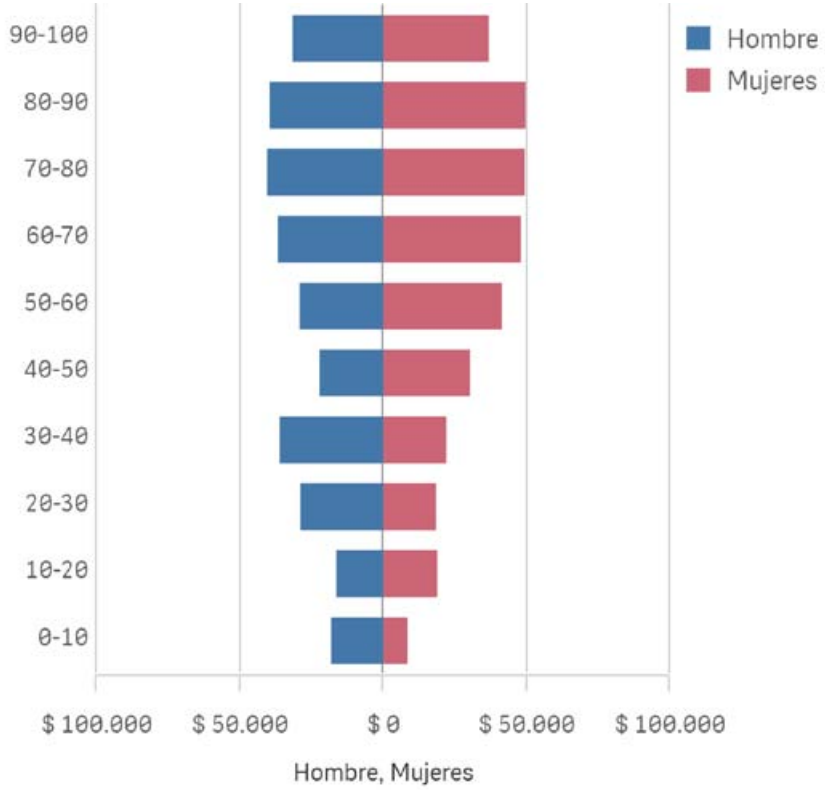

PENSIONES: PENSIÓN DIRECTA Y PENSIÓN DERIVADA

Beneficiarios por genero segun tramo de ingresos

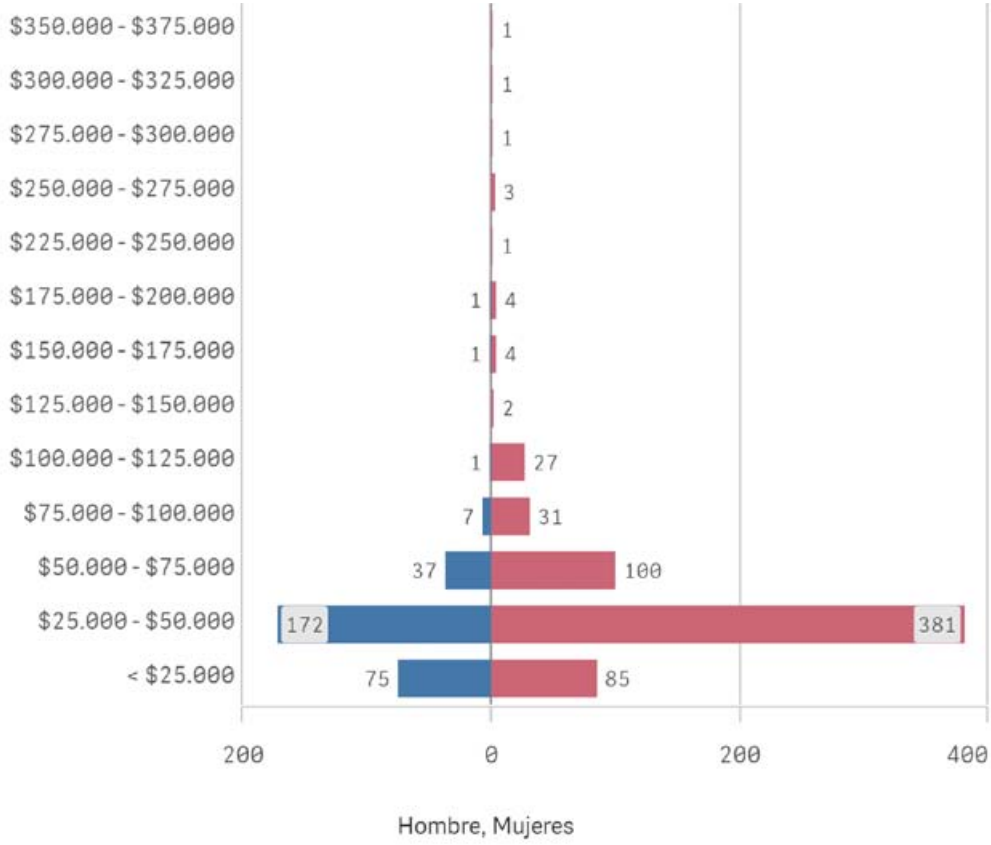

Tramo de ingre	Total	Mujeres	Hombre
Totales	**996**	**671**	**325**
$350.000 - $375.000	1	1	0
$300.000 - $325.000	1	1	0
$275.000 - $300.000	1	1	0
$250.000 - $275.000	3	3	0
$225.000 - $250.000	1	1	0
$175.000 - $200.000	5	4	1
$150.000 - $175.000	5	4	1
$125.000 - $150.000	2	2	0
$100.000 - $125.000	28	27	1
$75.000 - $100.000	37	30	7
$50.000 - $75.000	138	100	38
$25.000 - $50.000	573	396	177
< $25.000	236	126	110

Haber bruto previo a descuentos (obra social, cuotas sindicales, aportes Ley 1190 y 1302); No incluye asignaciones familiares ni retroactivos.

JUBILACIÓN POR INVALIDEZ

Género	Beneficios	Porcentaje	Máximo	Haber promedio	Mediana del haber	Mínimo	Edad ingreso	Edad actual
Totales	**288**	**100,00%**	**$ 401.620**	**$ 50.963**	**$ 41.016**	**$ 25.311**	**51**	**62**
Hombres	120	41,67%	$ 401.620	$ 62.299	$ 49.634	$ 25.311	53	62
Mujeres	168	58,33%	$ 193.780	$ 42.861	$ 38.330	$ 25.311	50	62

Haber máximo, promedio, media y mínima por género

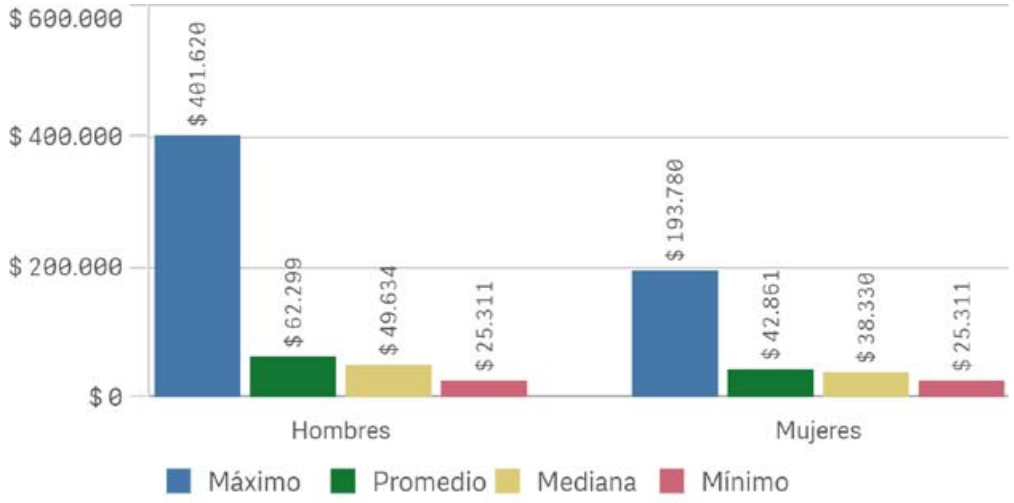

Distribución por genero

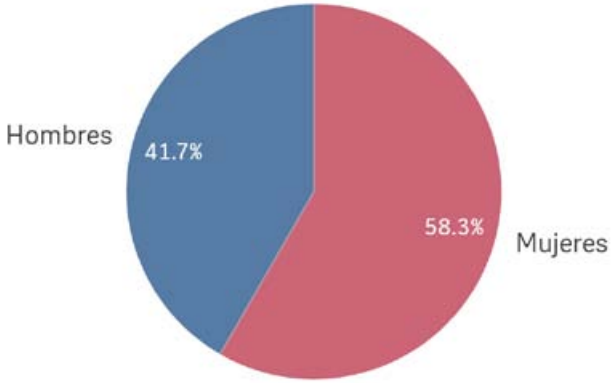

Haber bruto previo a descuentos (obra social, cuotas sindicales, aportes Ley 1190 y 1302);
No incluye asignaciones familiares ni retroactivos.

JUBILACIÓN POR EDAD AVANZADA

Género	Beneficios	Porcentaje	Máximo	Haber promedio	Mediana del haber	Mínimo	Edad ingreso	Edad actual
Totales	**101**	**100,00%**	**$ 89.389**	**$ 34.526**	**$ 28.647**	**$ 25.311**	**65**	**72**
Hombres	24	23,76%	$ 83.448	$ 36.232	$ 32.666	$ 25.311	68	76
Mujeres	77	76,24%	$ 89.389	$ 33.994	$ 27.224	$ 25.311	64	71

Haber máximo, promedio, media y mínima por género

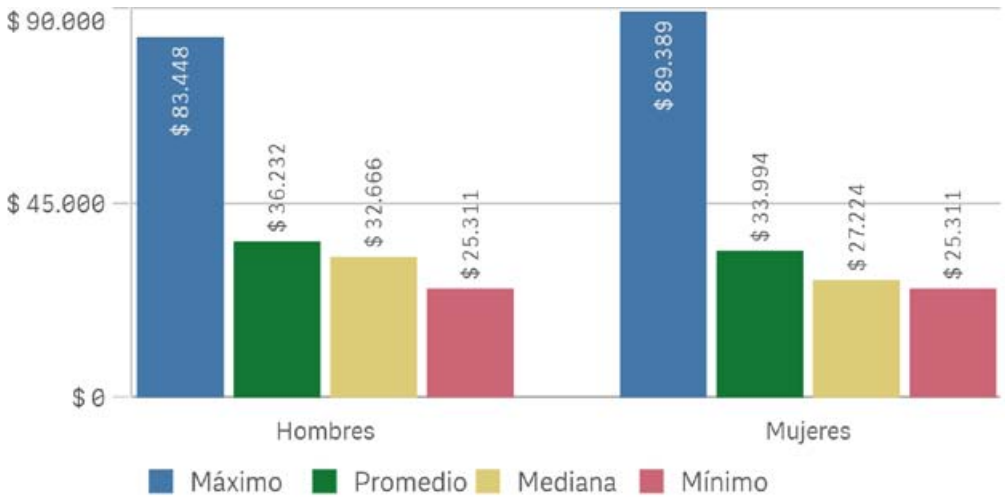

Distribución por genero

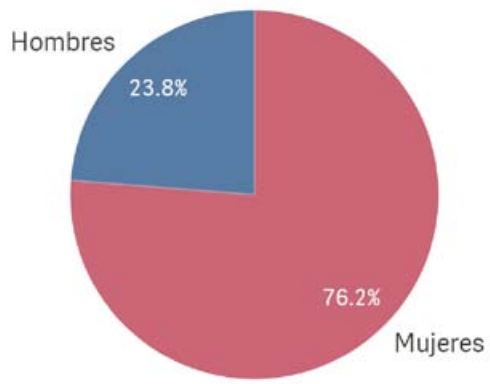

Haber bruto previo a descuentos (obra social, cuotas sindicales, aportes Ley 1190 y 1302);
No incluye asignaciones familiares ni retroactivos.

DISTRIBUCIÓN POR LUGAR DE PAGO

Lugar de residencia segun (DDJJ)

Provincia	Prestaciones
Totales	**6.921**
TIERRA DEL FUEGO	5.774
CAPITAL FEDERAL	479
CORDOBA	289
ENTRE RIOS	53
SANTA FE	40
MENDOZA	35
CHUBUT	32
TUCUMAN	29
SAN JUAN	26
SALTA	22
RIO NEGRO	20
SAN LUIS	19
SANTA CRUZ	15
CORRIENTES	15
CHACO	14
MISIONES	13
JUJUY	11
LA RIOJA	8
EXTERIOR	7
NEUQUEN	6
FORMOSA	6
SANTIAGO DEL ESTERO	5
LA PAMPA	5
CATAMARCA	5

Distribución de prestaciones

	Tierra del Fuego	Otras jurisdicciones
Prestaciones	5774	1153
% Prestaciones	83,43%	16,66%
Total Haberes (*)	$358.777.115	$75.052.562
% Recursos	82,70%	17,30%
Edad de ingreso	52	52
Edad actual	62	63

Total haberes (*) $ 433.829.677

Haber bruto previo a descuentos (obra social, cuotas sindicales, aportes Ley 1190 y 1302); No incluye asignaciones familiares ni retroactivos.

(*) Promedio del trimestre

PRESTACIONES ACTUALES POR AÑO DE ALTA

Año de alta	Beneficiarios únicos	Beneficios	Prestaciones	Jub. invalidez	Edad avanzada	Total haberes (*)
Totales	**6.714**	**6.751**	**6.921**	**288**	**101**	**$ 433.829.677**
> 2020	16	16	16	2	0	$ 505.844
2018 - 2019	517	498	519	52	2	$ 29.888.275
2016 - 2017	869	842	870	36	33	$ 50.484.875
2014 - 2015	1.039	1.013	1.039	29	15	$ 72.474.758
2012 - 2013	905	885	907	19	14	$ 58.585.146
2010 - 2011	861	843	863	12	15	$ 53.959.246
2008 - 2009	713	702	715	15	13	$ 43.746.191
2006 - 2007	433	421	434	15	2	$ 27.202.016
2004 - 2005	241	237	241	24	2	$ 14.070.941
2002 - 2003	359	354	360	18	1	$ 20.218.865
2000 - 2001	447	446	450	15	1	$ 31.842.634
1998 - 1999	181	179	182	8	2	$ 10.992.828
1994 - 1995	173	173	173	25	1	$ 10.751.368
1992 - 1993	51	49	51	8	0	$ 3.266.499
1990 - 1991	27	27	27	4	0	$ 1.511.899
1988 - 1989	33	32	33	4	0	$ 1.889.646
1986 - 1987	36	36	36	1	0	$ 2.003.533
1984 - 1985	5	5	5	1	0	$ 435.112

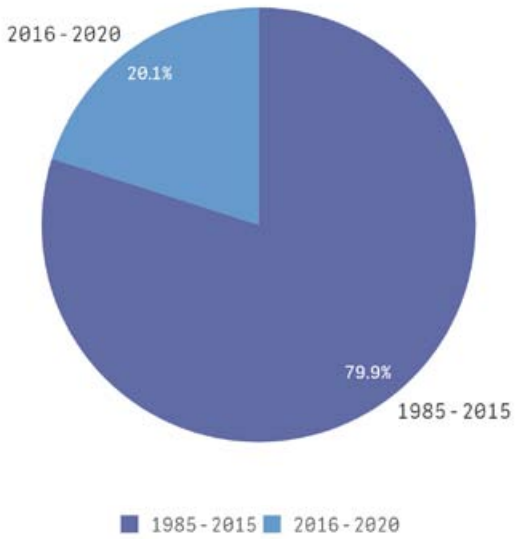

Haber bruto previo a descuentos (obra social, cuotas sindicales, aportes Ley 1190 y 1302);
No incluye asignaciones familiares ni retroactivos.

(*) Promedio del trimestre

CPSI
CAJA DE PREVISIÓN SOCIAL