CAJA DE PREVISIÓN SOCIAL

Boletín Estadístico Noviembre 2019

Definiciones

Beneficiarios: Personas físicas identificadas a través de su Documento Nacional de Identidad/CUIL. Un beneficiario puede poseer más de un beneficio.

Beneficios: Prestaciones liquidadas en un período.

Haber: Monto de la prestación. No incluye asignaciones familiares.

Jubilación Mínima: Complemento que se abona a las prestaciones que no alcanzan el haber mínimo. Actualmente establecida en $ 25.310,94

Haber medio: Promedio de haberes.

Media: Mediana de haberes

Edad de Acceso: Edad del beneficiario al momento de producirse el alta

Edad Actual: Edad del beneficiario al momento de la liquidación actual.

Tipo de beneficios y nomenclatura utilizada para identificarlos:
JO: Jubilación Ordinaria
JA: Jubilación Anticipada (Ley 460)
JE: Jubilación Extraordinaria (Ley 244)
PE: Pensión
PD: Pensión Derivada
JI: Jubilación por invalidez
EA: Jubilación por Edad Avanzada
RV: Retiro Voluntario (Jubilación Anticipada Ley 244)
JV: Jubilación Veteranos de Guerra

Beneficiarios, beneficios y prestaciones

	Prestaciones	Beneficios	Beneficiarios Únicos
Jubilaciones	5.891	5.890	5.889
Pensiones	995	823	991
Total	6.887	6.713	6.674

Beneficiarios únicos: Personas únicas identificadas por CUIL independientemente del tipo de beneficio o beneficios que posee.
En el caso de los beneficiarios de pensiones, se consideran todos los beneficiarios independientemente de que posean un beneficio de jubilación.

CPSI
CAJA DE PREVISIÓN SOCIAL

Distribución por tipo de beneficio

Tipo	Beneficiarios	%
Totales	**6887**	**100,38**
JO	4842	70,57
PD	544	7,93
JA	525	7,65
PE	451	6,57
JI	287	4,18
EA	101	1,47
JV	101	1,47
JE	20	0,29
RV	11	0,16

Por cantidad de beneficios

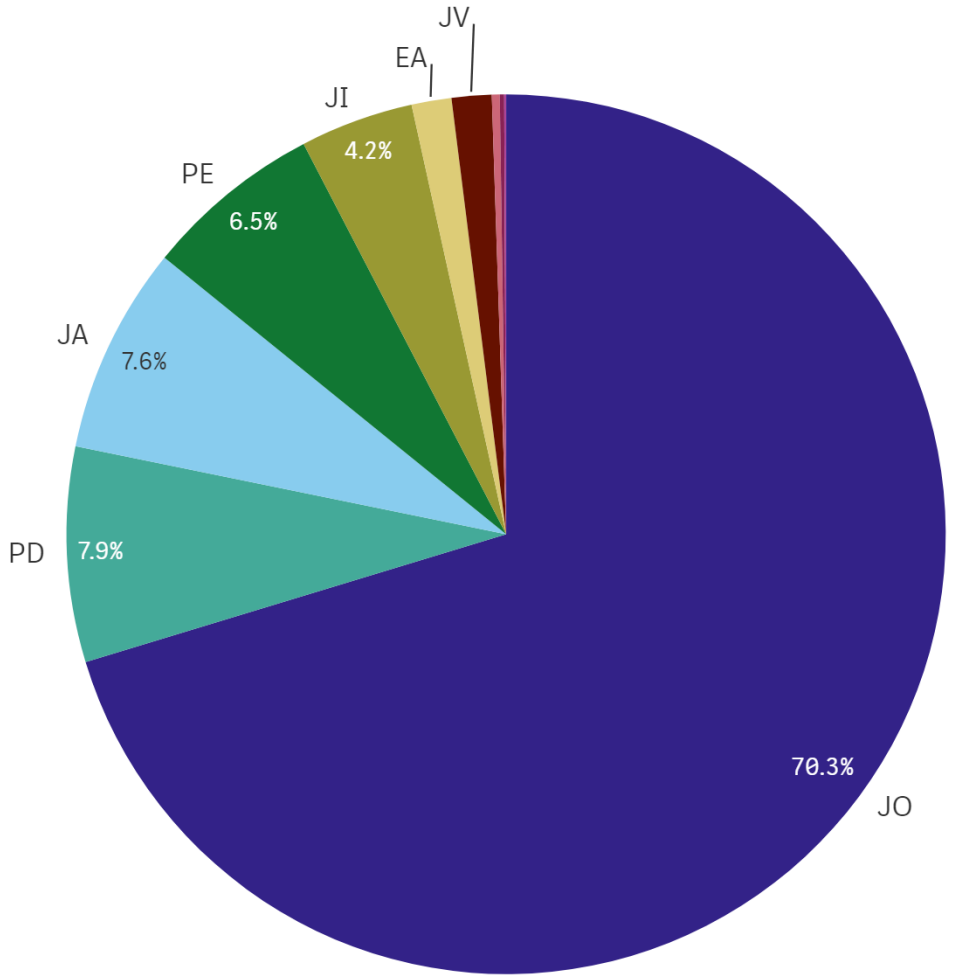

JO PD JA PE JI EA JV JE RV JB

Referencias

JO Jubilación Ordinaria
PD Pensión derivada
JA Jubilación Anticipada
PE Pensión
JI Jubilación por Invalidez
JV Jubilación Veteranos de Guerra
EA Edad Avanzada
JE Jubilación Extraordinaria
RV Retiro Voluntario

CPS
CAJA DE PREVISIÓN SOCIAL

Jubilaciones

Sexo	Beneficios	Haber Promedio	Mediana	Edad Actual	Edad Acceso
Totales	**5398**	**65.705**	**57.227,36**	**63,02**	**53,44**
Hombre	2163	74.793	63.829,78	64,30	55,03
Mujer	3235	59.628	53.236,26	62,15	52,38

Distribución de beneficios por género

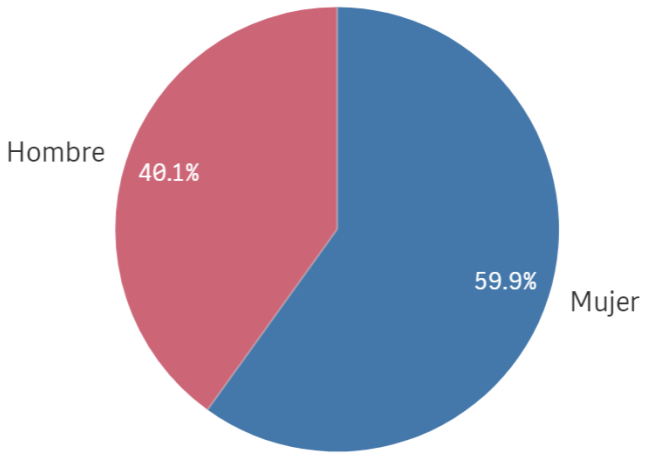

Jubilación Ordinaria, Anticipada, Extraordinaria y por Retiro Voluntario

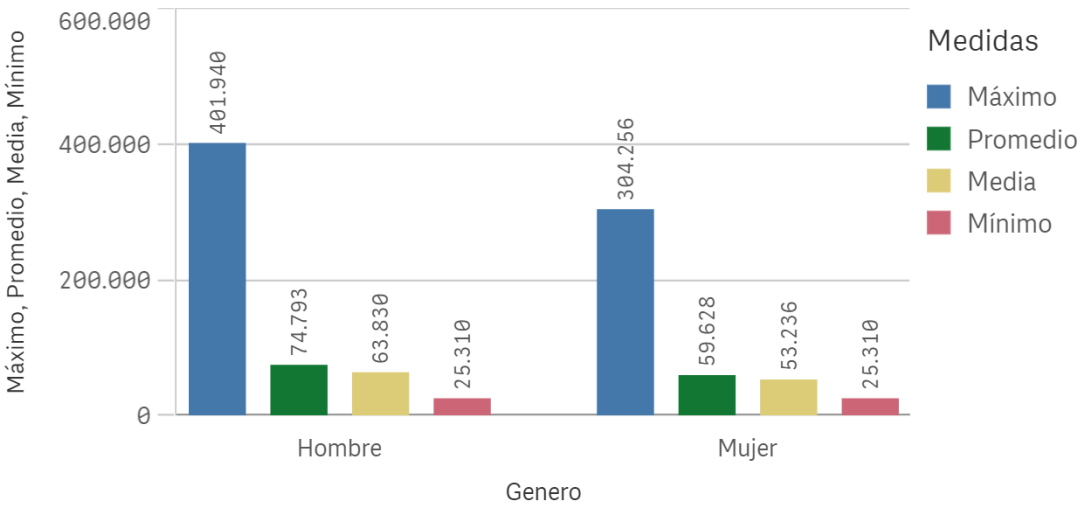

Haber máximo, promedio, media y mínima por género

No incluye asignaciones familiares

Haber bruto previo a descuentos (obra social, cuotas sindicales, aportes Ley 1190 y 1210)

CPS
CAJA DE PREVISIÓN SOCIAL

Deciles	Promedio	Total	%
Totales	-	**354.674.879**	-
1	33.666	18.179.844	5%
2	40.966	22.121.712	6%
3	45.850	24.759.198	7%
4	50.296	27.109.551	8%
5	54.776	29.578.927	8%
6	59.680	32.227.305	9%
7	66.005	37.622.799	11%
8	74.368	37.853.560	11%
9	88.591	47.839.198	13%
10	143.301	77.382.786	22%

% recursos por decil

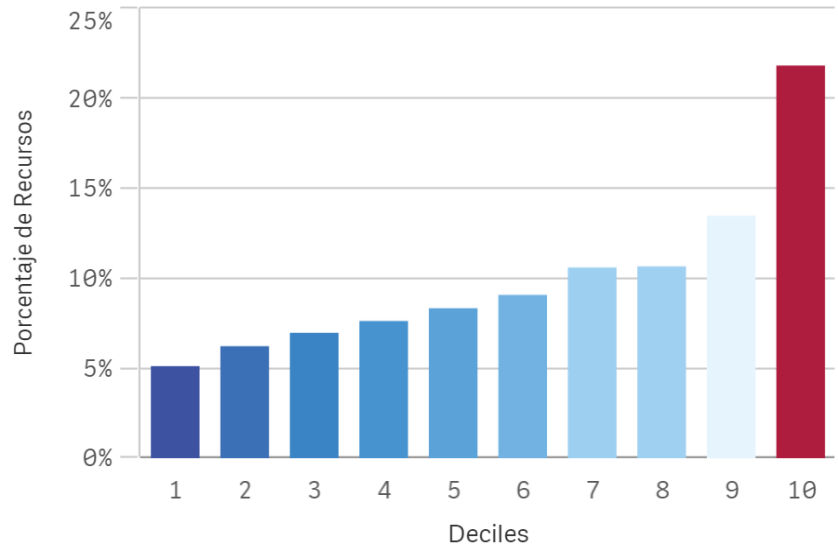

Curva de Lorenz

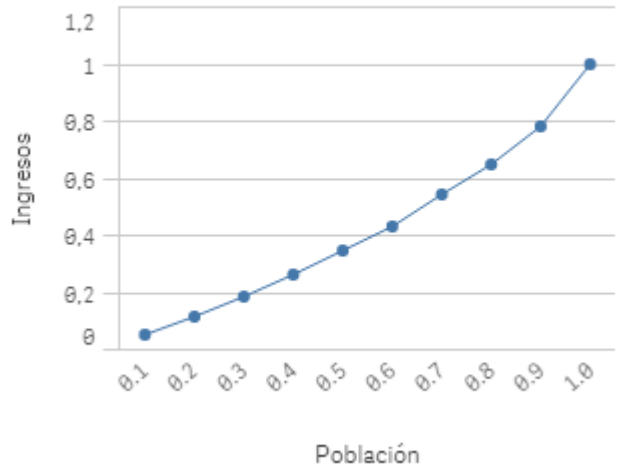

Beneficio: Jubilaciones (No incluye Edad Avanzada, Invalidez)

Distribución del total de recursos requerido para el pago de las prestaciones agrupando los beneficiarios en 10 grupos según ingresos (deciles).

- El 10% de los beneficiarios con menores ingresos representa el 5% del total de los recursos.
- El 10% de los beneficiarios de mayores ingresos representa el 22% del total de los recursos.

Jubilación Mínima

25.310

Jubilación Máxima

401.940

Los 10 beneficios más altos representan 44 millones de pesos anuales, equivalentes al pago de 134 jubilaciones mínimas por mes.

CPS
CAJA DE PREVISIÓN SOCIAL

Jubilaciones

Distribución por edad de acceso al beneficio

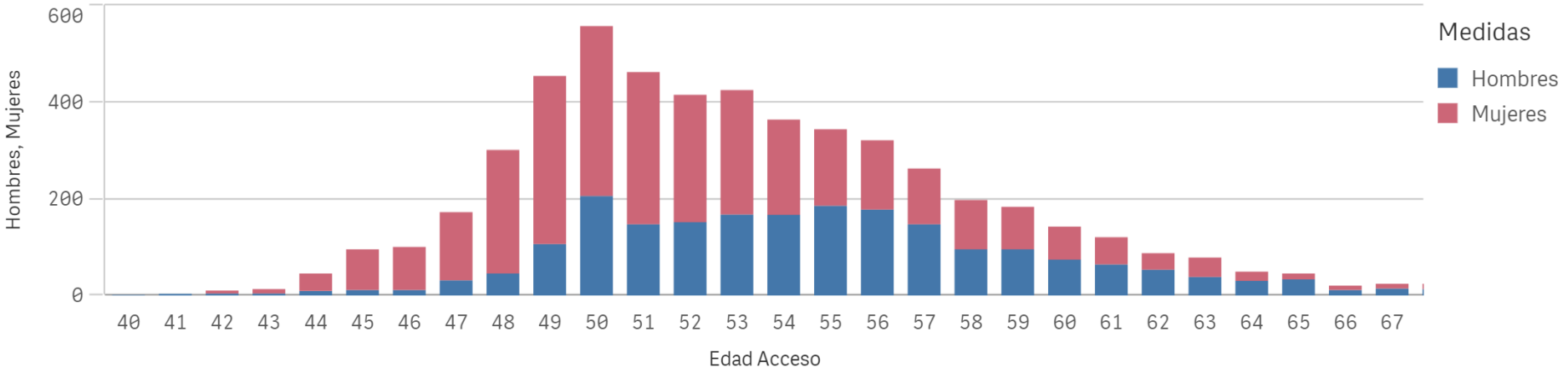

Distribución por edad actual de los beneficiarios

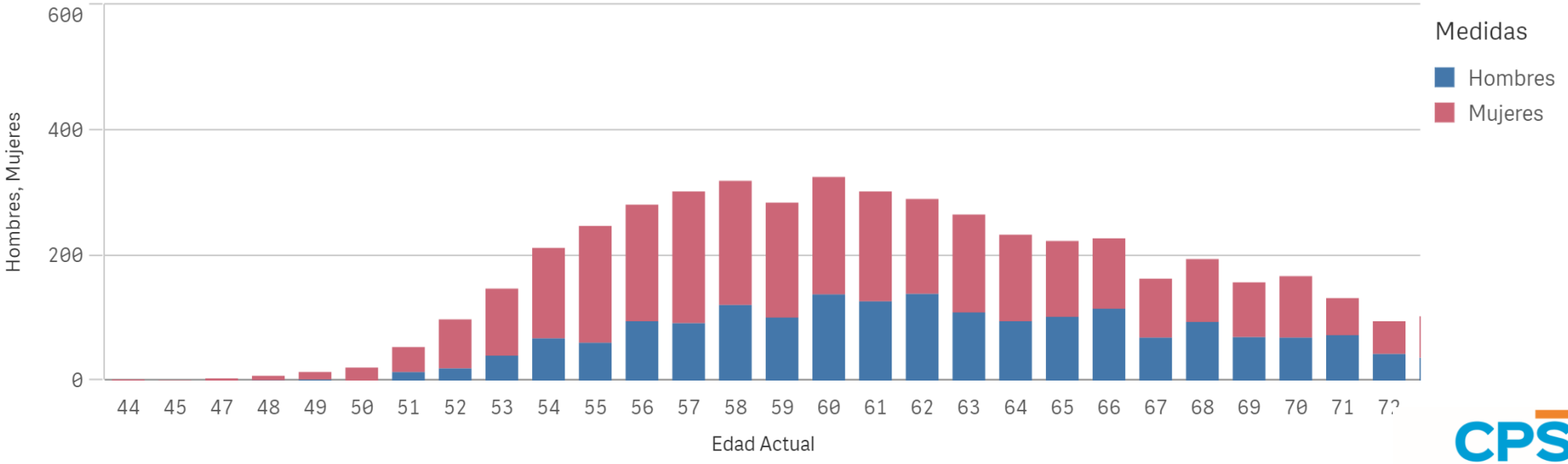

CPS
CAJA DE PREVISIÓN SOCIAL

Jubilaciones

Cantidad de beneficios por rango de edad

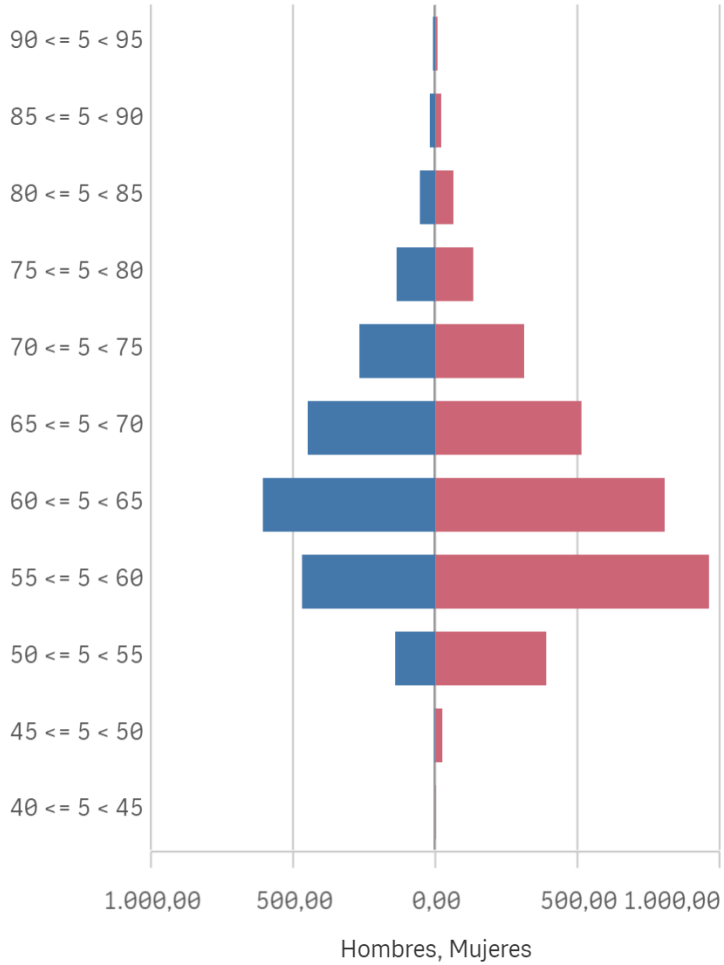

Ingresos promedio por rango de edad

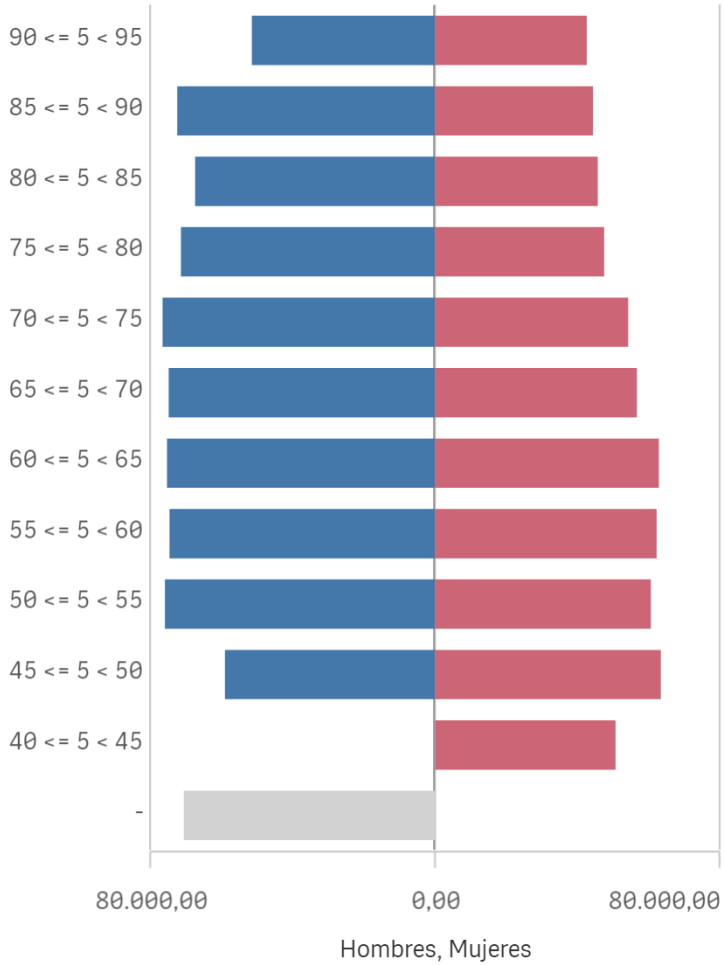

CPS
CAJA DE PREVISIÓN SOCIAL

Jubilaciones

Beneficios por género según tramo de ingresos

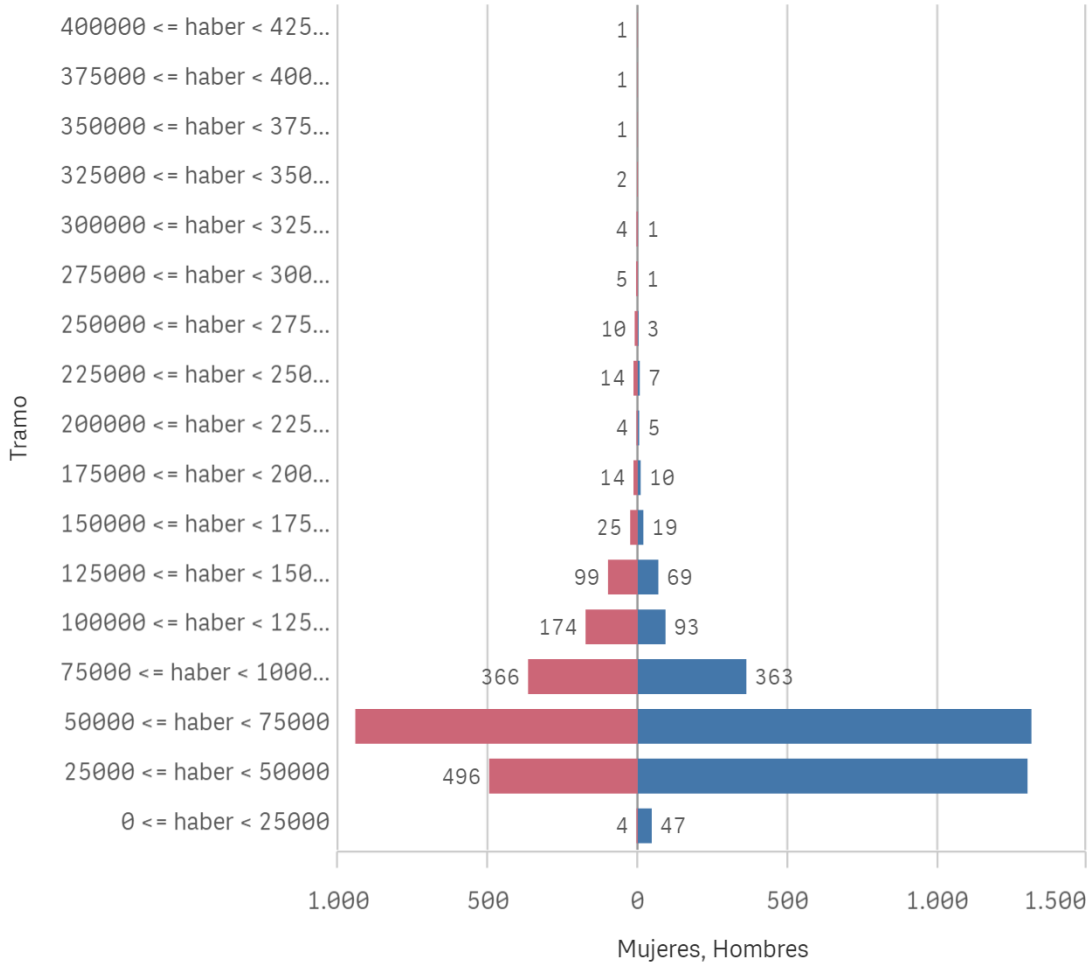

Tramo de haber	Total	Mujer...	Hom...
	5398	**3235**	**2163**
400000 <= haber < 420000	1	0	1
380000 <= haber < 400000	1	0	1
360000 <= haber < 380000	1	0	1
320000 <= haber < 340000	2	0	2
300000 <= haber < 320000	5	1	4
280000 <= haber < 300000	1	0	1
260000 <= haber < 280000	13	1	12
240000 <= haber < 260000	16	6	10
220000 <= haber < 240000	13	5	8
200000 <= haber < 220000	6	4	2
180000 <= haber < 200000	18	8	10
160000 <= haber < 180000	22	8	14
140000 <= haber < 160000	87	40	47
120000 <= haber < 140000	161	60	101
100000 <= haber < 120000	215	75	140
80000 <= haber < 100000	531	255	276
60000 <= haber < 80000	1286	684	602
40000 <= haber < 60000	2312	1517	795
20000 <= haber < 40000	684	548	136

CPS
CAJA DE PREVISIÓN SOCIAL

Pensiones

Pensiones

Sexo	Beneficios	Haber Promedio	Mediana	Edad Actual	Edad Acceso
Totales	**995**	**38.639**	**30.295,83**	**55,80**	**45,95**
Hombre	323	33.374	26.568,84	47,04	38,83
Mujer	672	41.169	32.262,52	60,02	49,38

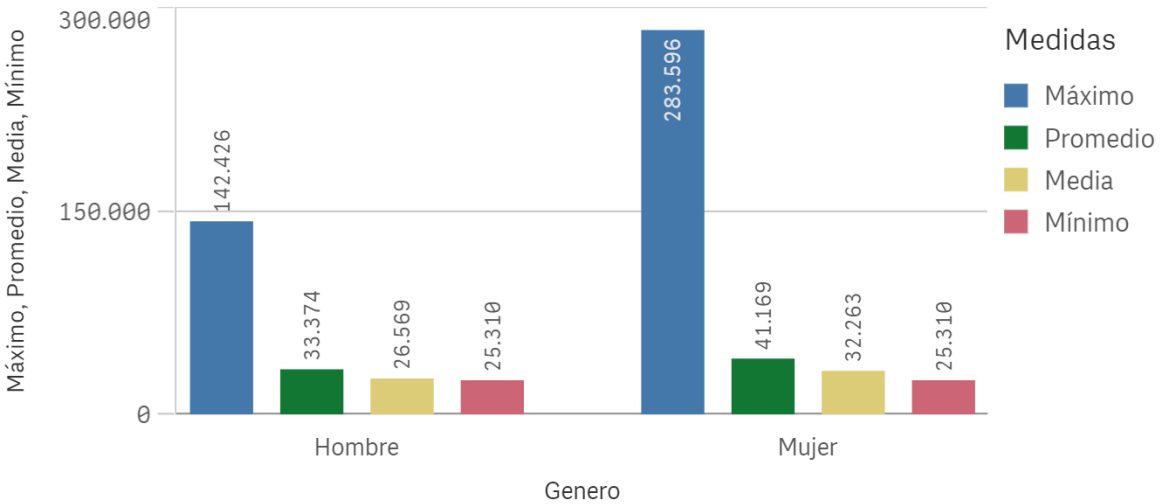

Distribución de beneficios por género

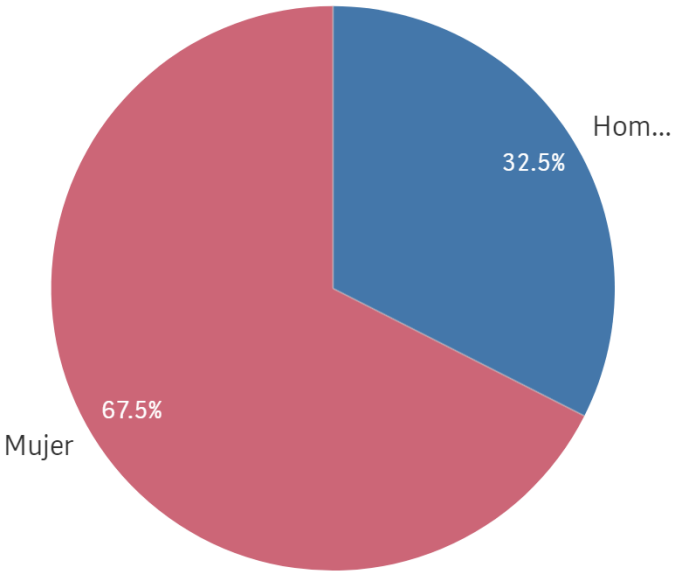

Haber máximo, promedio, media y mínima por género

No incluye asignaciones familiares

Haber bruto previo a descuentos (obra social, cuotas sindicales, aportes Ley 1190 y 1210)

CPS
CAJA DE PREVISIÓN SOCIAL

Pensiones

Beneficios por género según tramo de ingresos

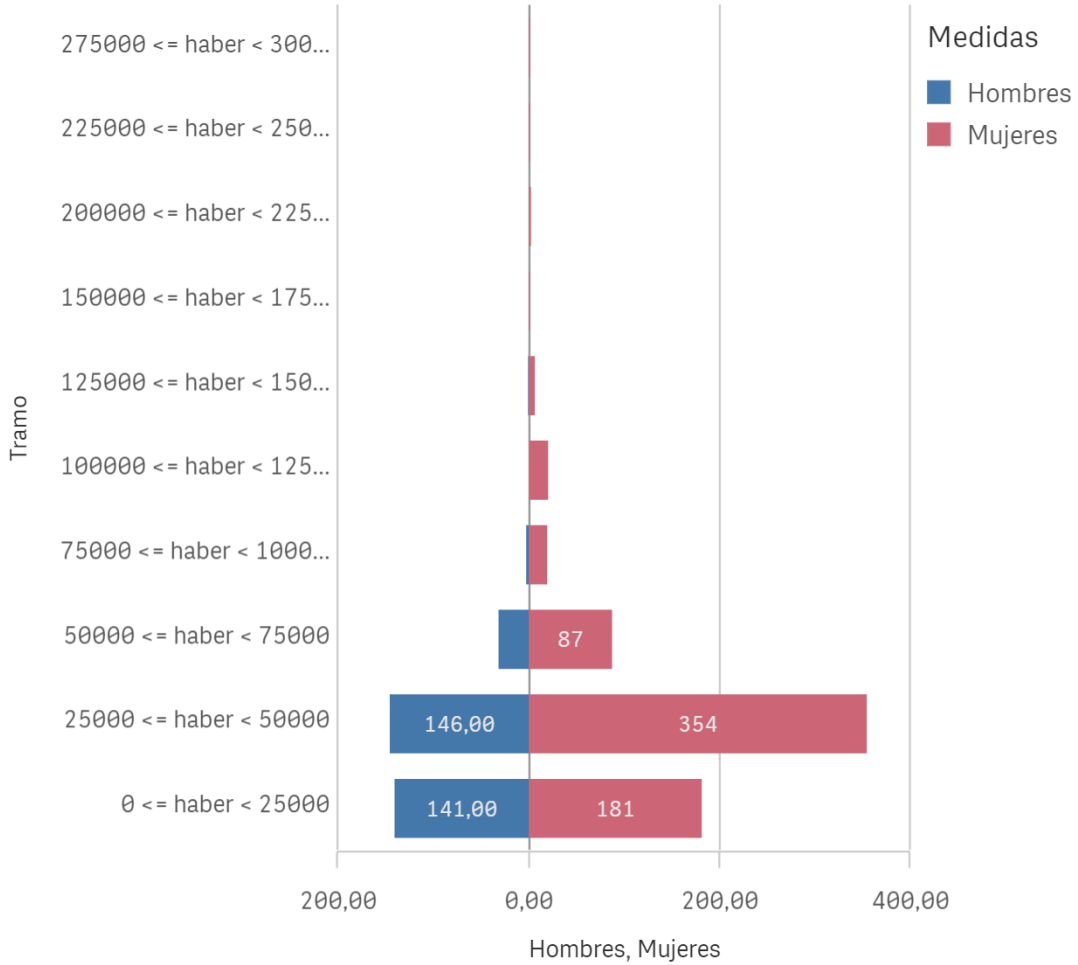

Tramo de haber	Total	Mujeres	Hombre
	995	**672**	**323**
275000 <= haber < 300000	1	1	0
225000 <= haber < 250000	1	1	0
200000 <= haber < 225000	2	2	0
150000 <= haber < 175000	1	1	0
125000 <= haber < 150000	7	6	1
100000 <= haber < 125000	20	20	0
75000 <= haber < 100000	22	19	3
50000 <= haber < 75000	119	87	32
25000 <= haber < 50000	500	354	146
0 <= haber < 25000	322	181	141

CPS
CAJA DE PREVISIÓN SOCIAL

Pensiones

Cantidad de beneficios por rango de edad

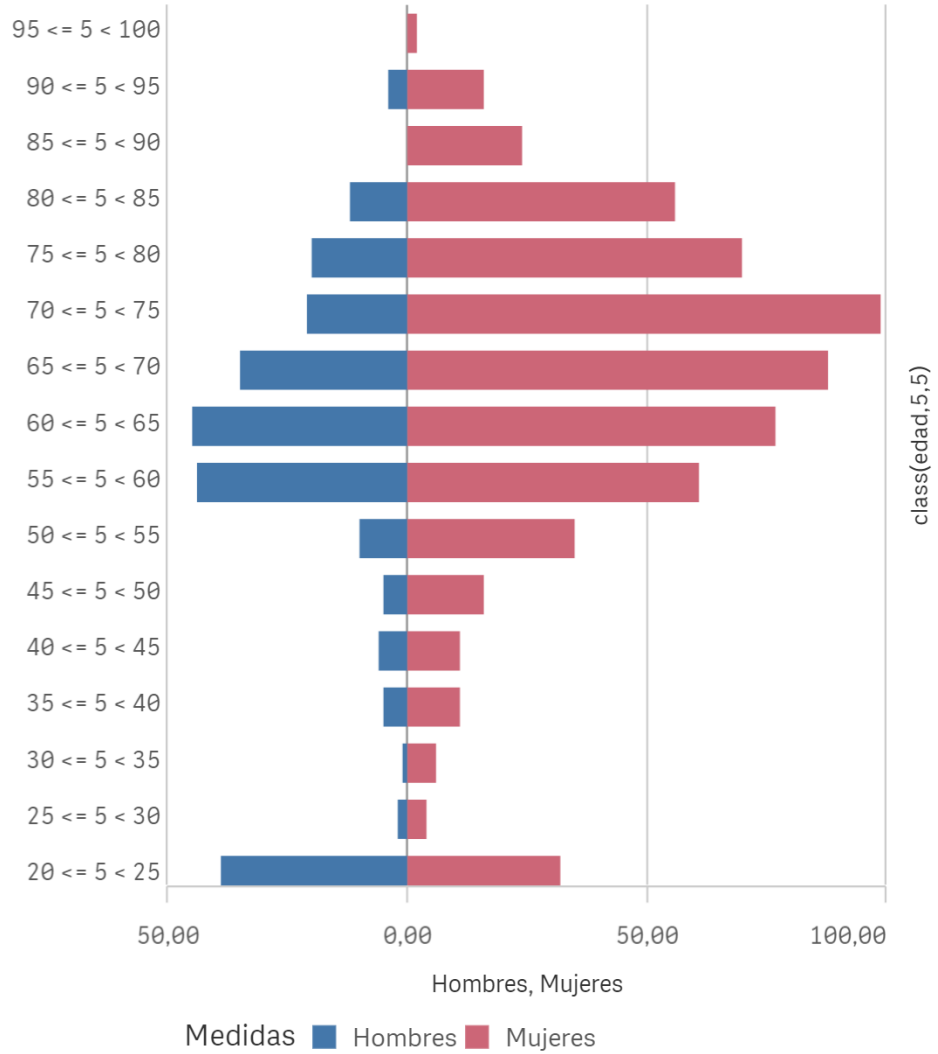

Ingresos promedio por rango de edad

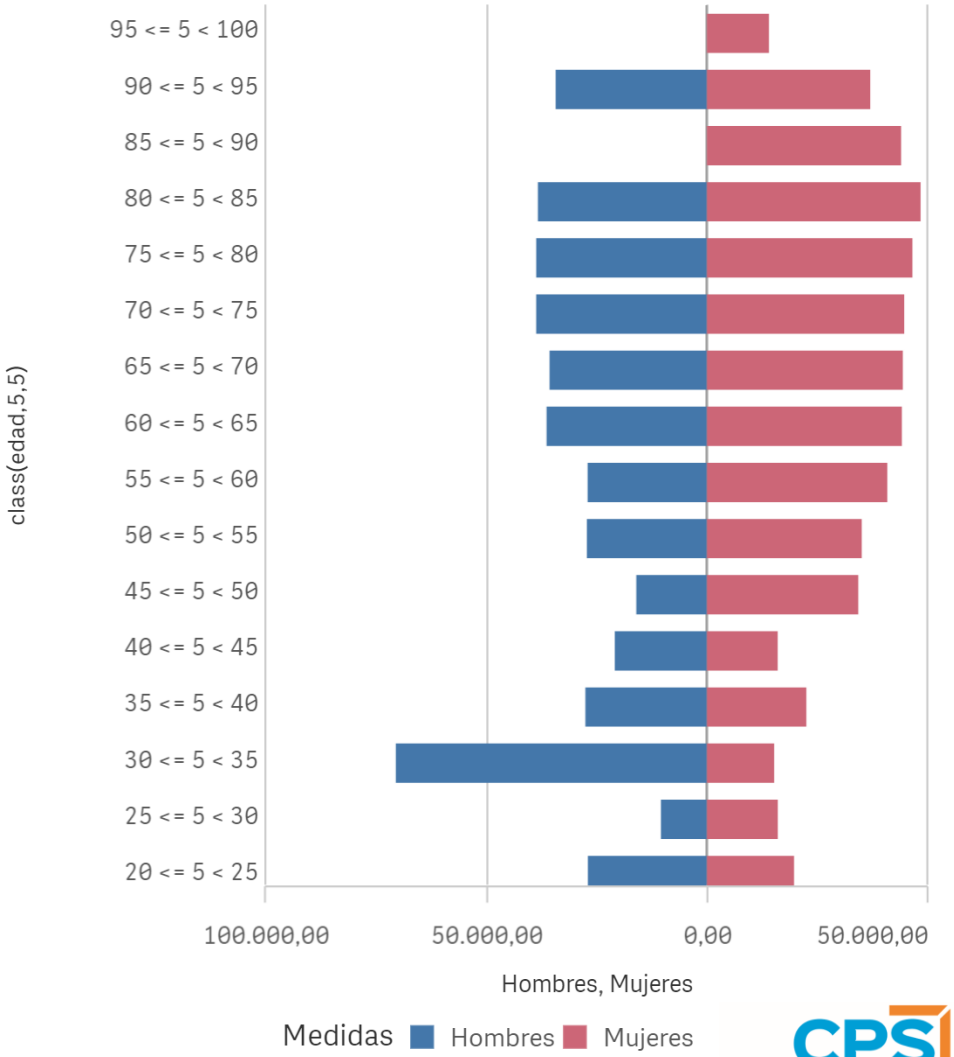

CPS
CAJA DE PREVISIÓN SOCIAL

Jubilación por Invalidez

Pensiones

Sexo	Beneficios	Haber Promedio	Mediana	Edad Actual	Edad Acceso
Totales	**287**	**48.517**	**40.484,82**	**62,22**	**51,33**
Hombre	121	57.783	46.996,23	62,20	52,92
Mujer	166	41.763	37.638,88	62,23	50,18

Distribución de beneficios por género

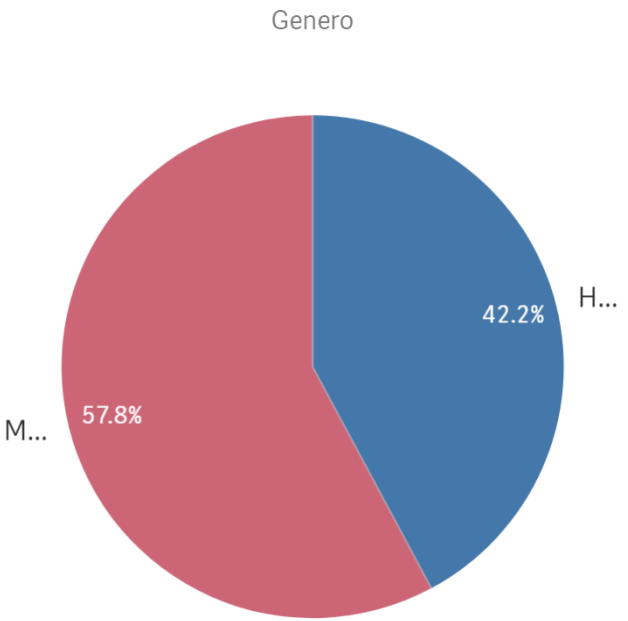

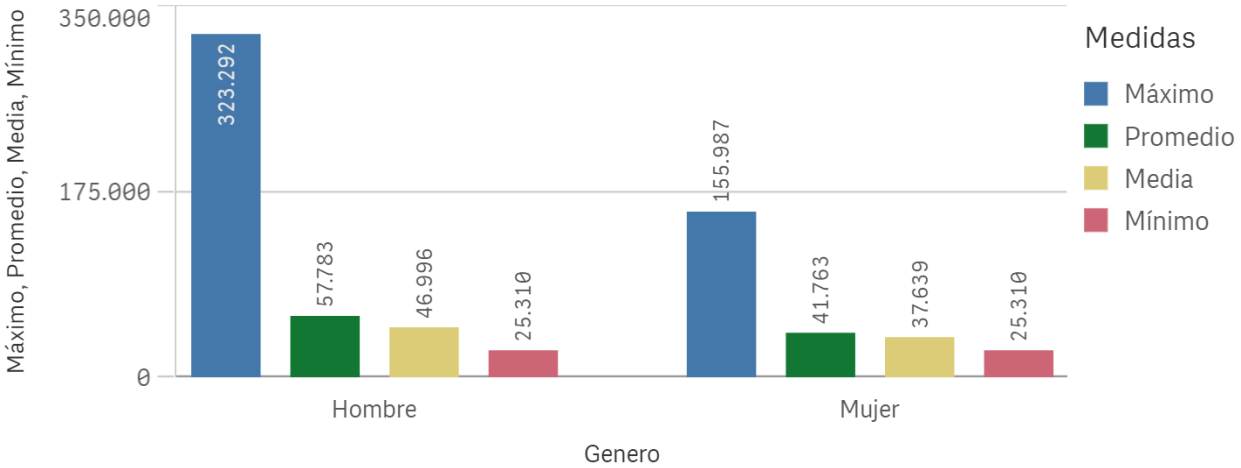

Haber máximo, promedio, media y mínima por género

No incluye asignaciones familiares

Haber bruto previo a descuentos (obra social, cuotas sindicales, aportes Ley 1190 y 1210)

CPSI
CAJA DE PREVISIÓN SOCIAL

Edad Avanzada

Pensiones

Sexo	Beneficios	Haber Promedio	Mediana	Edad Actual	Edad Acceso
Totales	**101**	**33.498**	**28.361,21**	**71,84**	**64,74**
Hombre	24	34.643	32.191,20	75,58	68,04
Mujer	77	33.141	27.224,18	70,68	63,71

Distribución de beneficios por género

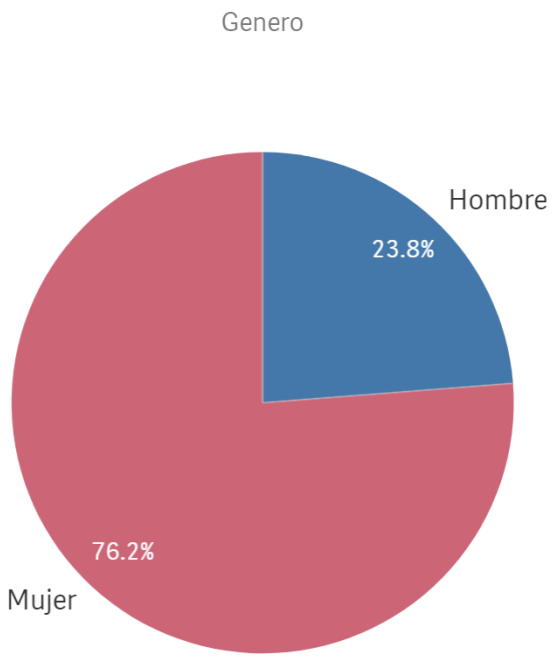

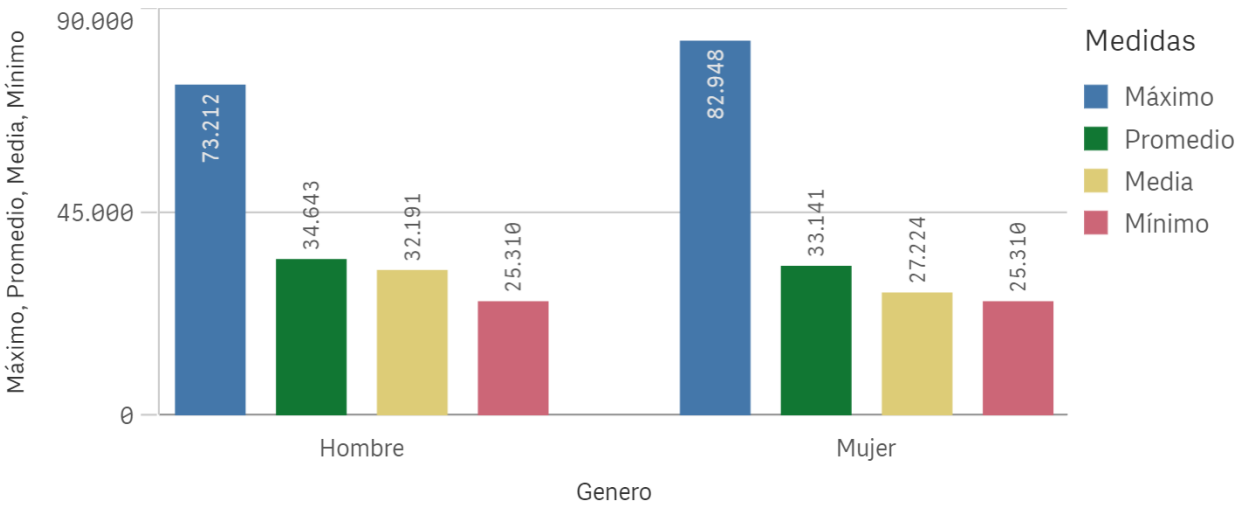

Haber máximo, promedio, media y mínima por género

No incluye asignaciones familiares

Haber bruto previo a descuentos (obra social, cuotas sindicales, aportes Ley 1190 y 1210)

CPS
CAJA DE PREVISIÓN SOCIAL

Distribución de beneficios por lugar de pago

	Tierra del Fuego	Otras Jurisdicciones
Beneficiarios	5.729	1.158
Total Haberes (sin asig.familiares)	341.223.003	71.627.917
% Recursos	82,65	17,35
% Beneficios	83,19	16,81
Edad actual (Promedio)	61	65
Edad Acceso (Promedio)	52,42	52,28

Total Haberes

$ 412.850.920,45

NO incluye: Asignaciones familiares, retroactivos devengados en períodos anteriores, complemento a jubilación mínima.

Por lugar de residencia (según DDJJ)

Provincia	Cantidad
Totales	**6886**
BUENOS AIRES	271
CAPITAL FEDERAL	207
CATAMARCA	5
CHACO	14
CHUBUT	32
CORDOBA	286
CORRIENTES	15
ENTRE RIOS	54
ESTADO DE PARANA	1
EXTERIOR	5
FORMOSA	5
JUJUY	10
LA PAMPA	5
LA RIOJA	8
MATO GROSSO DO SUL	5
MENDOZA	36
MISIONES	13
NEUQUEN	6
RIO NEGRO	20
SALTA	23
SAN JUAN	27

CPSI
CAJA DE PREVISIÓN SOCIAL

Prestaciones por período de alta

Año de Alta	Benenficiarios	Jubilaciones	Pensiones	J.Invalidez	Edad Avanzada	Total Beneficios
Totales	**6887**	**5504**	**995**	**287**	**101**	**$ 416.593.446**
2016 <= alta < 2020	1362	1000	239	88	35	$ 76.376.501
2012 <= alta < 2016	1946	1621	248	48	29	$ 125.402.995
2008 <= alta < 2012	1582	1343	184	27	28	$ 95.390.376
2004 <= alta < 2008	678	498	136	40	4	$ 40.484.384
2000 <= alta < 2004	811	696	80	33	2	$ 49.351.491
1996 <= alta < 2000	284	209	47	25	3	$ 16.657.823
1992 <= alta < 1996	122	80	26	16	0	$ 7.294.141
1988 <= alta < 1992	60	28	24	8	0	$ 3.325.419

Beneficiarios actuales agrupados por año de alta del beneficio aperturado por tipo de beneficio.

CPS
CAJA DE PREVISIÓN SOCIAL

Pestaciones por año de alta

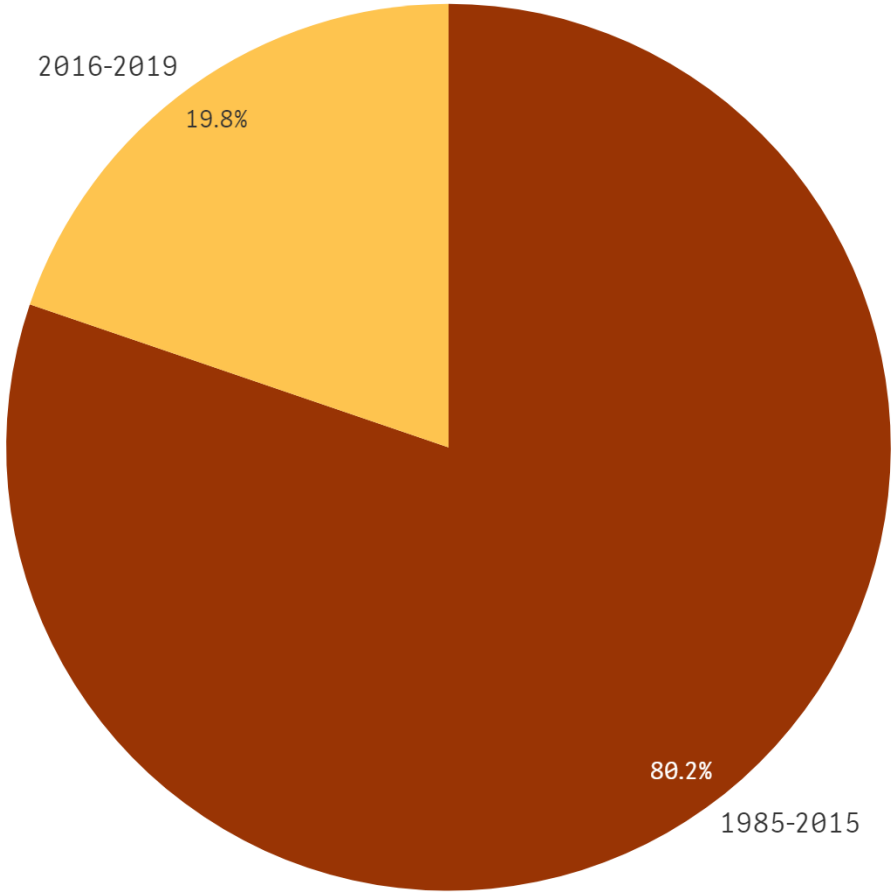

CPS
CAJA DE PREVISIÓN SOCIAL