

informe estadístico



aportantes al sistema previsional

Tercer trimestre 2.019

definiciones

Activo: persona única sin importar si posee más de un cargo (ejemplo docentes que a su vez son agentes de algún organismo provincial o municipal).

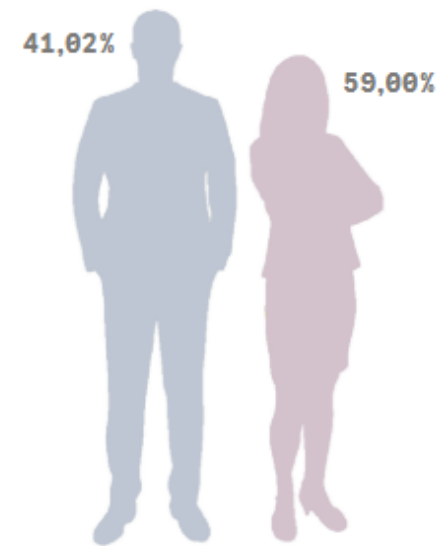
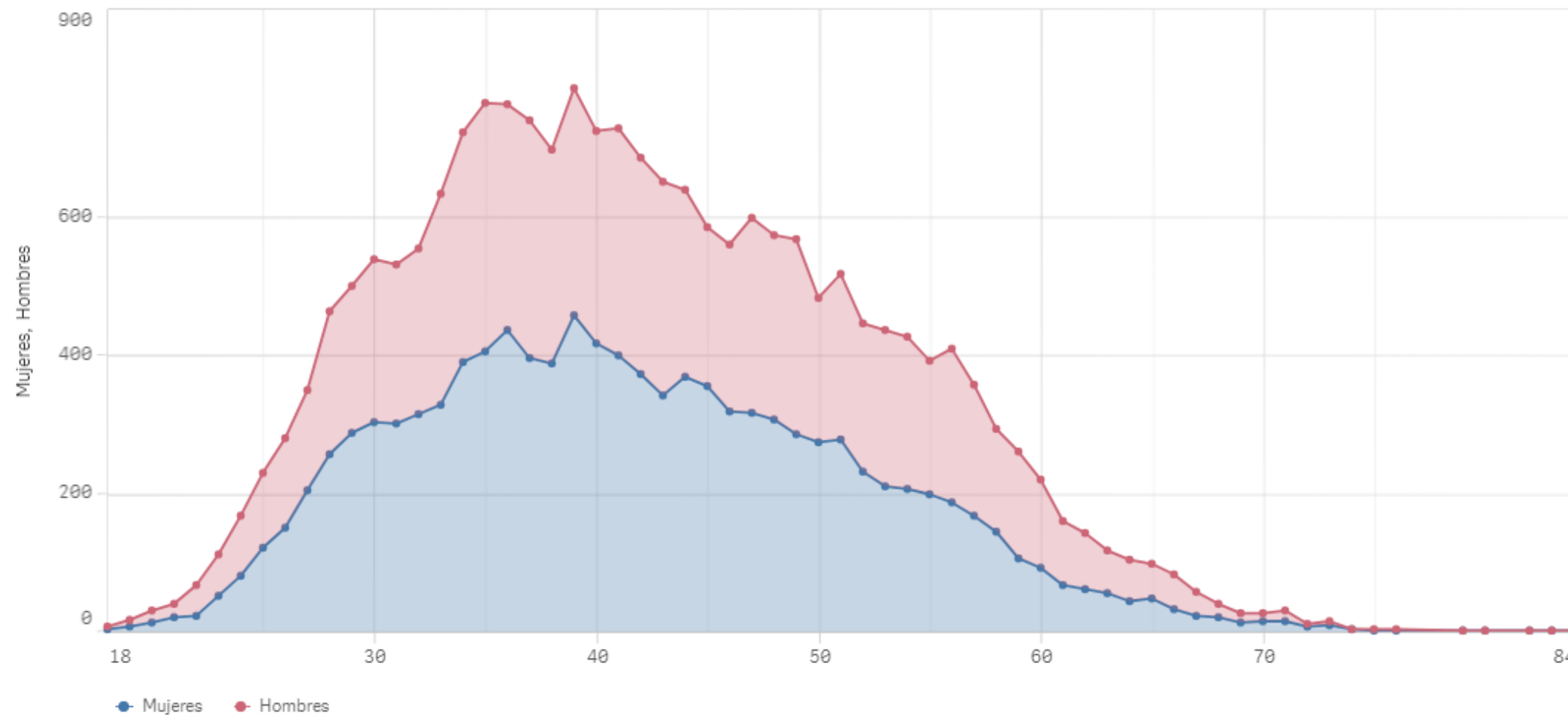
En la distribución por organismo cuando un agente posee aportes por más de un organismo se representa como un agente en cada organismo en tanto en la sumatoria total se considera una sola vez.

La información correspondiente al sector activo se basa en las presentaciones que en carácter de DDJJ realizan los organismos aportantes al sistema provincial.

Beneficios previsionales: En el caso de pensiones distribuidas en más de un beneficiario se considera un único beneficio.

Distribución de activos por edad y sexo

Distribución por edad y sexo



Total de activos

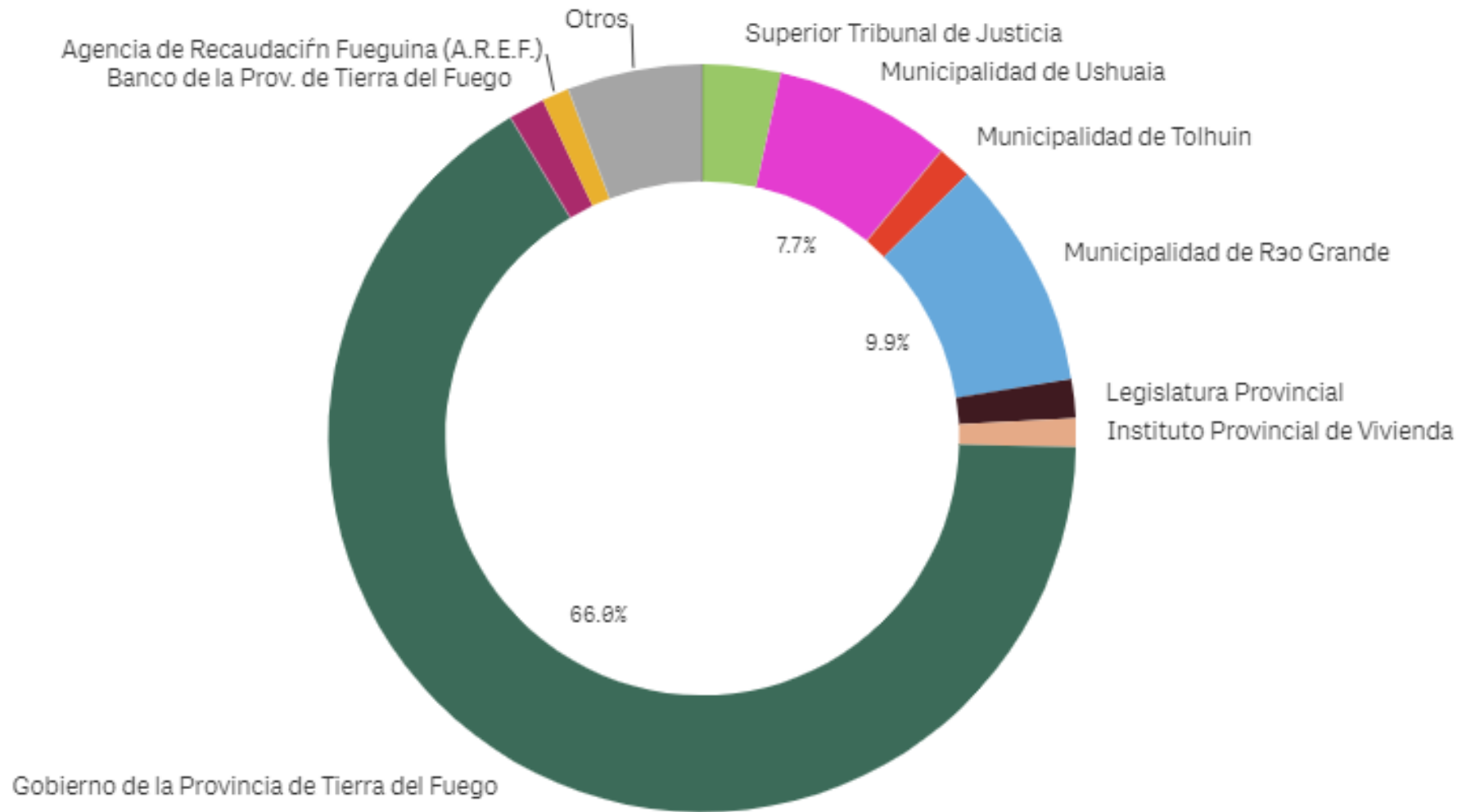
20.423

Promedio

\$ 62.283,92

Setiembre 2019

Distribución de activos por organismo



Setiembre 2019

Evolución Activos: Administración Central

| Organismo | Q | Sep2019 | Ene2017 | Diferencia | % Variación |
|------------------------------------|---|---------------|---------------|------------|--------------|
| Totales | | 14.733 | 14.460 | 273 | 1,89% |
| CONSEJO DE LA MAGISTRATURA | | 1 | 1 | 0 | 0,00% |
| FISCALIA DE ESTADO | | 12 | 13 | -1 | -7,69% |
| GOBIERNO DE LA PROVINCIA DE T.D.F. | | 13.598 | 13.418 | 180 | 1,34% |
| LEGISLATURA PROVINCIAL | | 342 | 322 | 20 | 6,21% |
| SUPERIOR TRIBUNAL DE JUSTICIA | | 696 | 637 | 59 | 9,26% |
| TRIBUNAL DE CUENTAS | | 129 | 123 | 6 | 4,88% |

Nota: Si un agente posee aportes por más de un organismo (ejemplo docente que a su vez es agente de otro organismo) en la fila “Totales” se incluye una sola vez en tanto que en la distribución por organismo se encuentra incluido en ambos. Por este motivo la suma total puede ser menor al total registrado en cada organismo.

Evolución Activos: Entes Autárquicos y Descentralizados

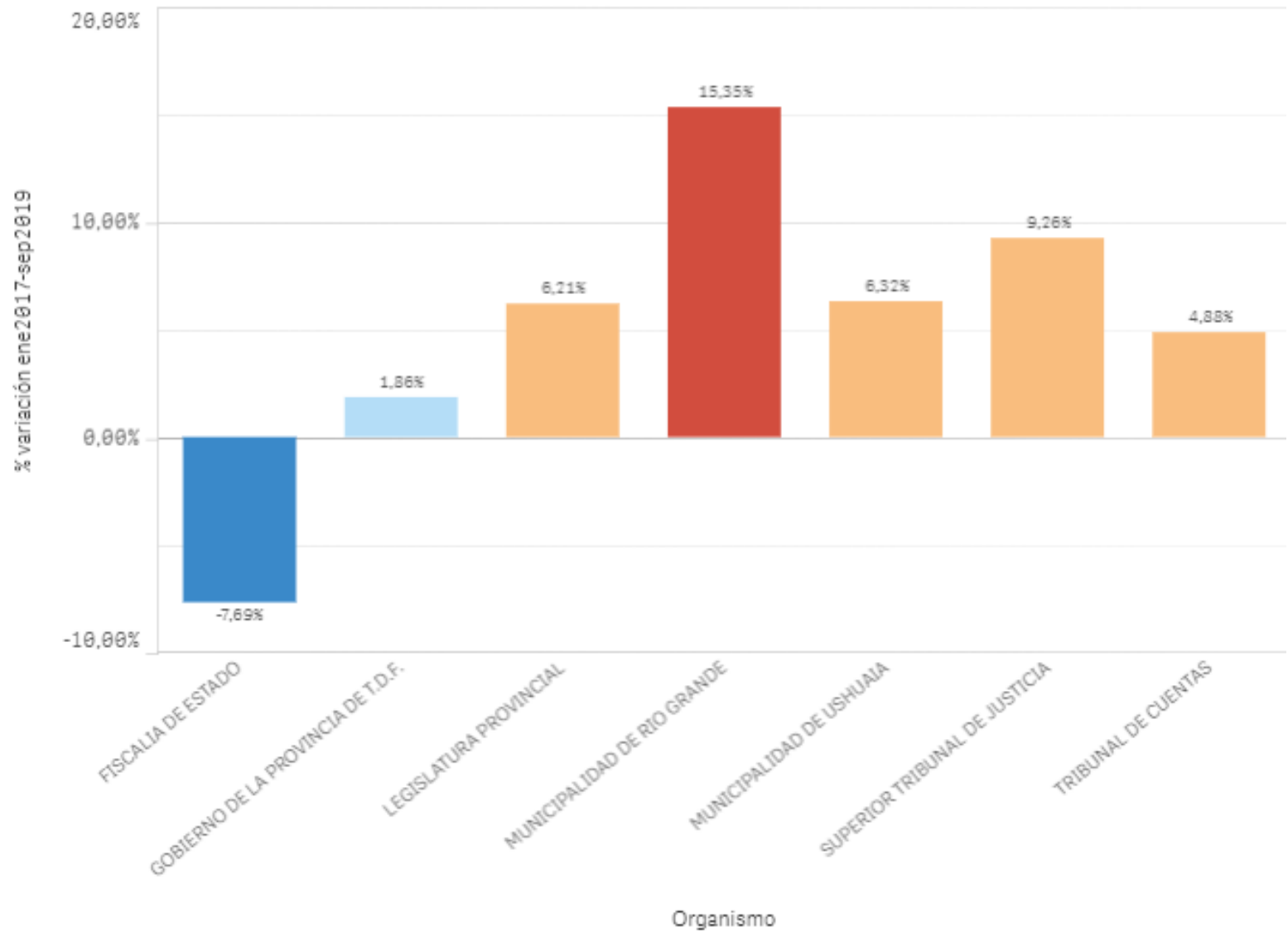
| Organismo | Q | Sep2019 | Ene2017 | Diferencia | % Variación |
|--|---|--------------|--------------|------------|--------------|
| Totales | | 1.893 | 1.852 | 41 | 2,21% |
| AGENCIA DE RECAUDACION FUEGUINA (A.R.E.F.) | | 239 | 208 | 31 | 14,90% |
| BANCO DE LA PROV.DE TIERRA DEL FUEGO | | 319 | 330 | -11 | -3,33% |
| CAJA POLICIAL S/LEY 834 | | 20 | 20 | 0 | 0,00% |
| CAJA PREVISION SOCIAL PROVINCIA TDF (C.P.S.P.T.F.) | | 78 | 64 | 14 | 21,88% |
| DIR. PROV. DE OBRAS Y SERV.SANITARIOS | | 185 | 175 | 10 | 5,71% |
| DIR. PROVINCIAL DE VIALIDAD | | 144 | 153 | -9 | -5,88% |
| DIRECCION PROVINCIAL DE ENERGIA | | 157 | 149 | 8 | 5,37% |
| DIRECCION PROVINCIAL DE PUERTOS | | 147 | 147 | 0 | 0,00% |
| I.P.R.A. | | 85 | 90 | -5 | -5,56% |
| IN.FUE.TUR. | | 75 | 78 | -3 | -3,85% |
| INSTITUTO PROV. VIVIENDA (I.P.V.) | | 250 | 251 | -1 | -0,40% |
| OBRA SOCIAL DE LA PROVINCIA DE TIERRA DEL FUEGO | | 196 | 188 | 8 | 4,26% |

Evolución Activos: Municipalidades

| Organismo | Q | Sep2019 | Ene2017 | Diferencia | % Variación |
|-------------------------------------|---|--------------|--------------|------------|---------------|
| Totales | | 4.035 | 3.569 | 466 | 13,06% |
| CONCEJO DELIBERANTE TOLHUIN | | 61 | 52 | 9 | 17,31% |
| MUNICIPALIDAD DE RIO GRANDE | | 2.051 | 1.778 | 273 | 15,35% |
| MUNICIPALIDAD DE TOLHUIN | | 301 | 220 | 81 | 36,82% |
| MUNICIPALIDAD DE USHUAIA | | 1.582 | 1.488 | 94 | 6,32% |
| SINDICATURA MUN. USHUAIA | | 12 | 6 | 6 | 100,00% |
| TRIBUNAL DE CUENTAS MUN. RIO GDE. | | 24 | 25 | -1 | -4,00% |
| USHUAIA INTEGRAL SOCIEDAD DE ESTADO | | 4 | 0 | 4 | - |

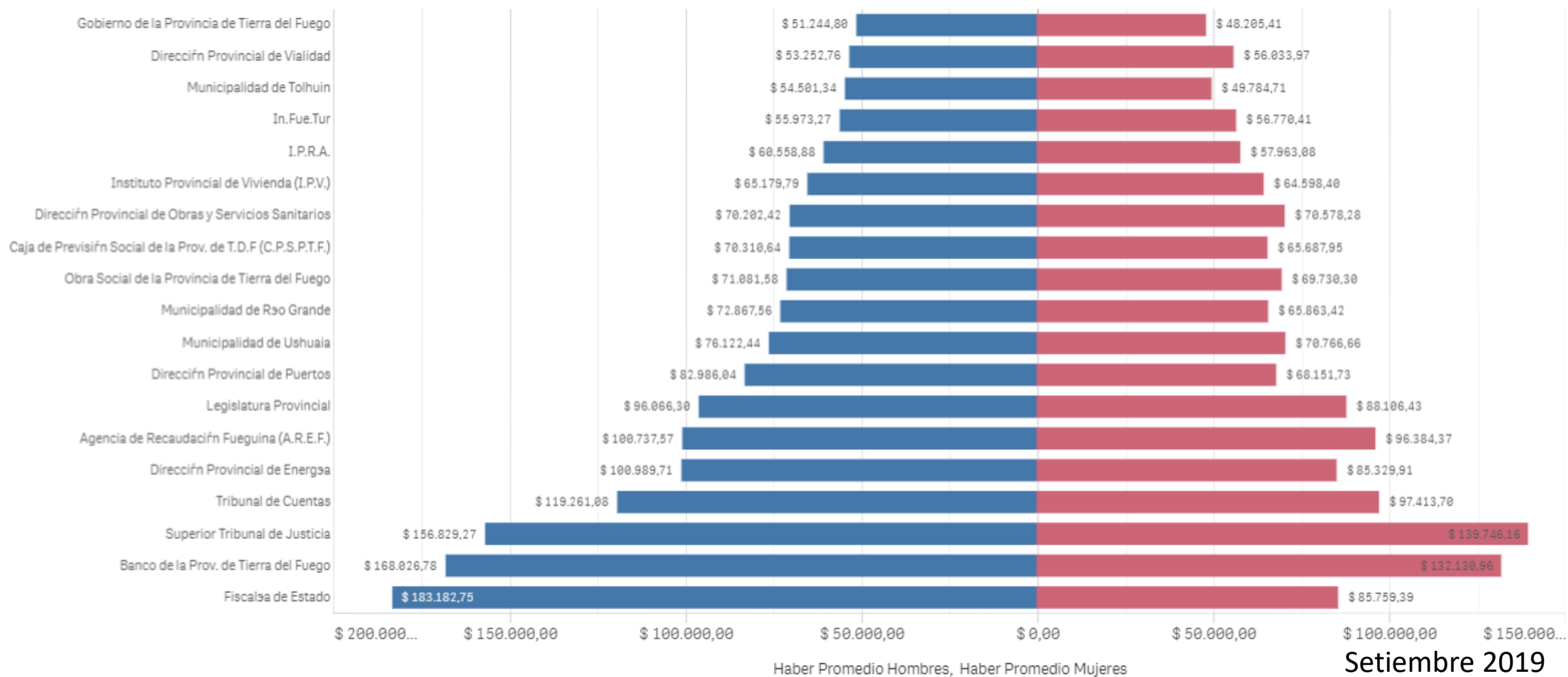
Evolución activos

Cantidad de activos declarados en Setiembre 2019 con respecto a Enero 2017.



Haber promedio en actividad por organismo/sexo

Organismo



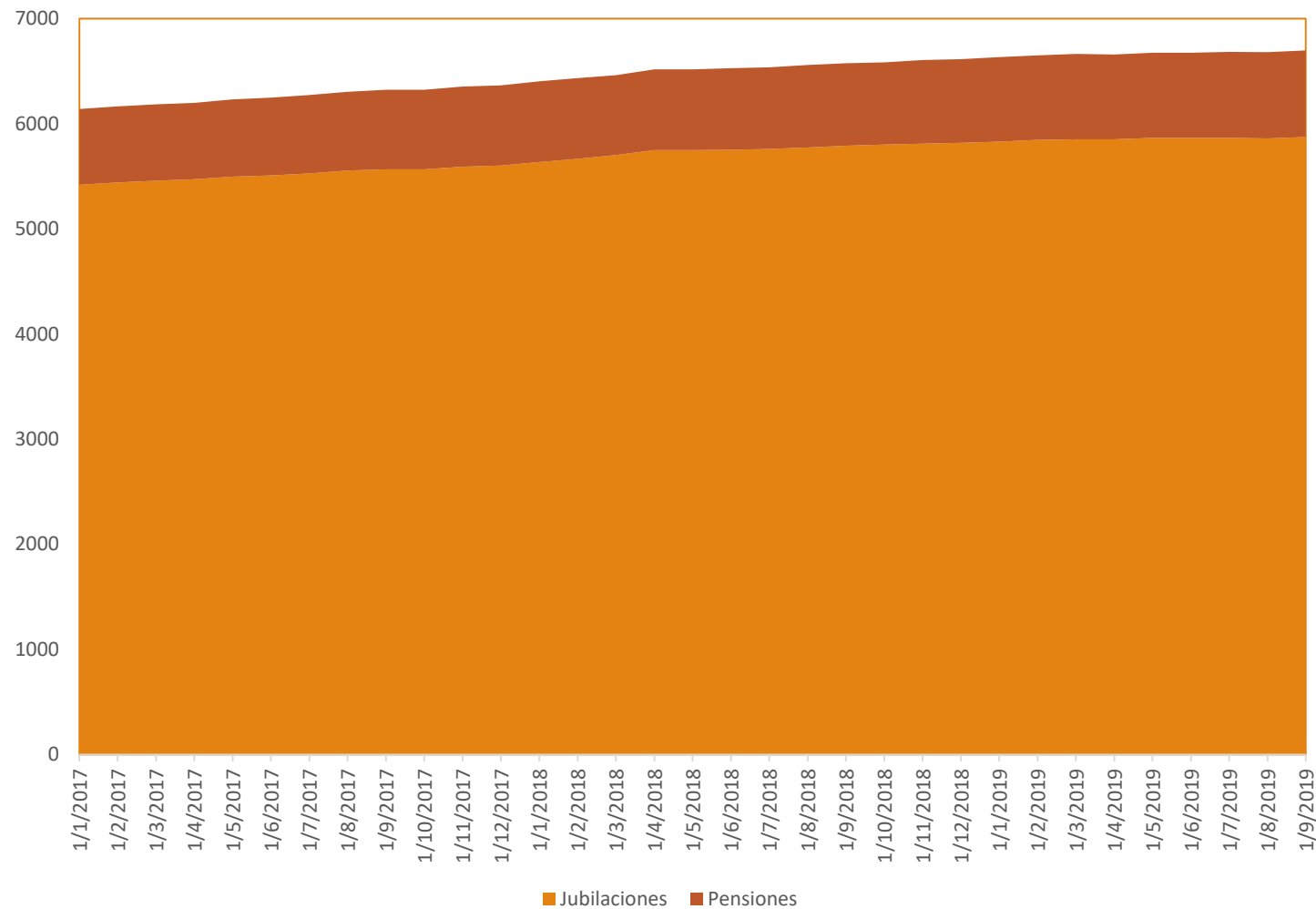
Activos / Pasivos

En los siguientes gráficos se presentan comparaciones entre los aportantes al sistema y los beneficiarios.

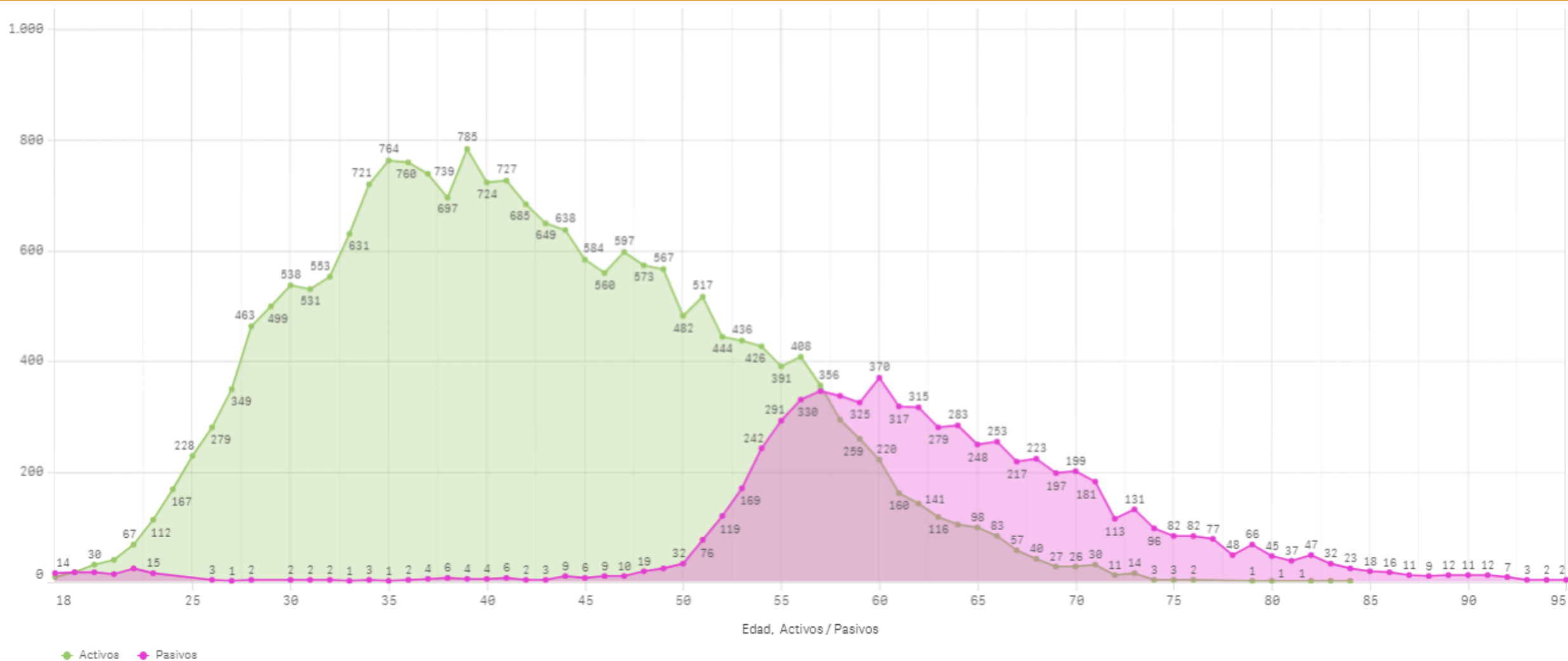
Enero 2.017: 6.142

Setiembre 2.019: 6.700

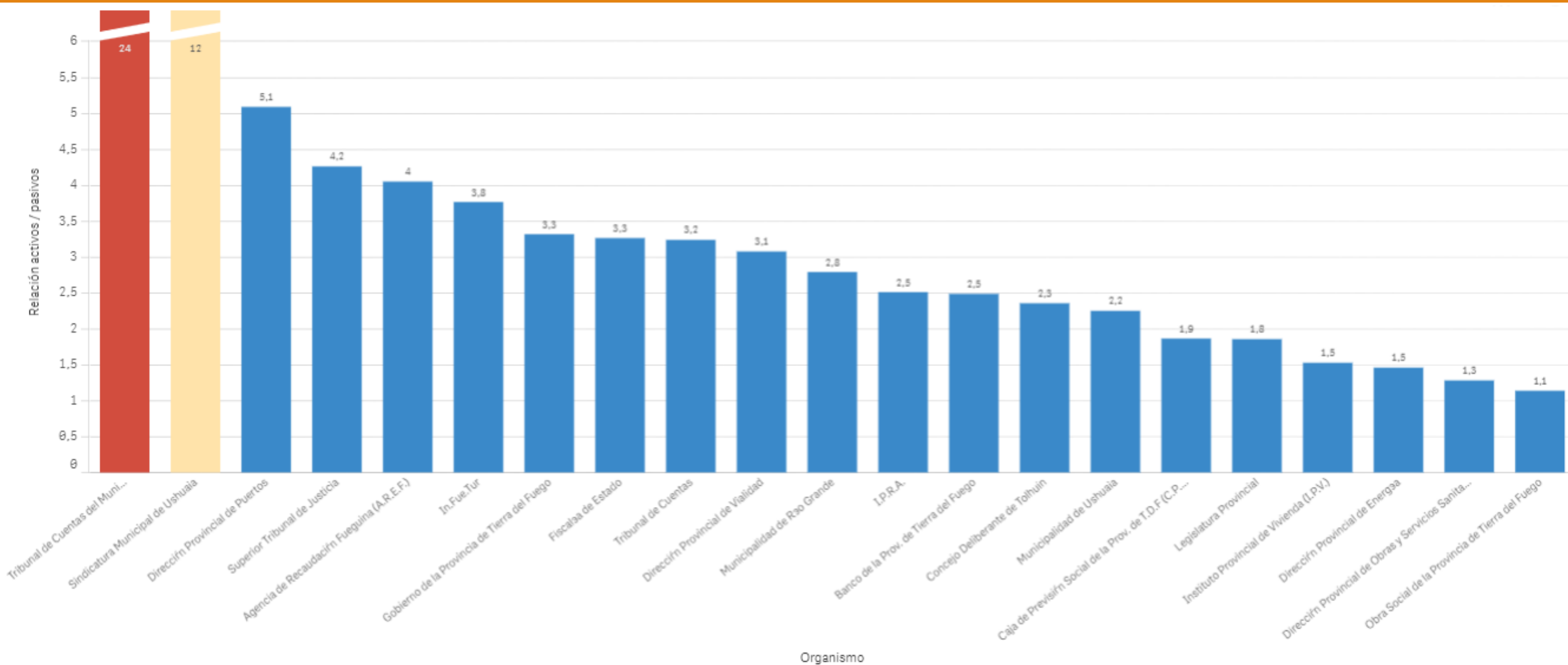
Evolución de Beneficios



Distribución de activos y pasivos por edad



Relación activos/pasivos por organismo



Resultado Primario

Datos correspondientes a la
liquidación 09/2019

Aportes y contribuciones: aportes y
contribuciones devengados de activos
y aportes de pasivos según leyes 1190
y 1210

Haberes Pasivos: Total de haberes NO
incluye asignaciones familiares.

NO se incluyen los ingresos
devengados en concepto de recupero
de deudas ni los gastos de
funcionamiento.

| Organismo | Aportes y contribuciones | Haberes pasivos (s/asig.fam.) |
|--|--------------------------|-------------------------------|
| | \$ 397.762.287,43 | \$ 416.094.422,95 |
| A.R.E.F. | \$ 7.254.619,45 | \$ 4.149.550,58 |
| Banco de la Prov. de Tierra del Fuego | \$ 15.661.446,61 | \$ 16.959.921,39 |
| C.P.S.P.T.F. | \$ 1.645.139,77 | \$ 2.391.497,47 |
| Caja Policial s/ley 834 | \$ 260.603,64 | \$ 0,00 |
| Concejo Deliberante de Tolhuin | \$ 1.399.560,72 | \$ 1.212.341,00 |
| Consejo de la Magistratura | \$ 40.217,29 | \$ 0,00 |
| Dirección Provincial de Energía | \$ 4.850.626,07 | \$ 11.030.588,06 |
| D.P.E. | \$ 3.936.790,62 | \$ 10.037.355,65 |
| Dirección Provincial de Puertos | \$ 3.551.813,66 | \$ 1.713.369,05 |
| D.P.V. | \$ 2.385.728,81 | \$ 2.323.872,93 |
| Fiscalía de Estado | \$ 667.684,97 | \$ 588.315,71 |
| | | |
| Gobierno de la Provincia de Tierra del Fuego | \$ 209.618.659,12 | \$ 210.234.992,03 |
| I.P.R.A. | \$ 1.551.058,74 | \$ 1.530.953,41 |
| In.Fue.Tur | \$ 1.293.410,04 | \$ 1.092.925,69 |
| I.P.V. | \$ 5.067.167,07 | \$ 10.866.276,74 |
| Legislatura Provincial | \$ 9.956.740,05 | \$ 16.036.973,98 |
| Municipalidad de Río Grande | \$ 43.688.271,11 | \$ 39.635.481,87 |
| Municipalidad de Tolhuin | \$ 4.853.830,03 | \$ 0,00 |
| Municipalidad de Ushuaia | \$ 36.319.878,20 | \$ 45.290.616,48 |
| O.S.P.T.F. | \$ 4.242.324,52 | \$ 9.435.270,26 |
| Sindicatura Municipal de Ushuaia | \$ 499.353,12 | \$ 44.676,16 |
| Superior Tribunal de Justicia | \$ 33.723.805,49 | \$ 27.198.127,26 |
| Tribunal de Cuentas | \$ 4.341.002,42 | \$ 4.255.152,82 |
| Tribunal de Cuentas M. Río Grande | \$ 776.542,02 | \$ 66.164,41 |
| Ushuaia Integral Sociedad del Estado | \$ 176.013,89 | \$ 0,00 |